

ESTADO DO CEARÁ  
Poder Executivo Municipal

**PREFEITURA MUNICIPAL DE JAGUARIBARA**  
GABINETE DO PREFEITO

Ofício n.º 219 / 2022

JAGUARIBARA, 06 de outubro de 2022.

JOACY ALVES DOS SANTOS JÚNIOR, na qualidade de PREFEITO MUNICIPAL DE JAGUARIBARA, VEM, através deste, à presença de V. Exa., e, em cumprimento aos dispositivos da Lei de Responsabilidade Fiscal – Lei Complementar N° 101/2000, REMETER, tempestivamente, o Relatório Resumido da Execução Orçamentária – RREO, relativo ao 4º (quarto) bimestre do exercício financeiro de 2022, conforme Portaria n.º 924 de 08/07/2021 - da Secretaria do Tesouro Nacional - STN.


Informa, ainda, que o referido Relatório foi publicado no dia 30 de setembro de 2022, através de afixação no ÁTRIO da Sede da Prefeitura Municipal de JAGUARIBARA e na Rede Mundial de Computadores – INTERNET – [www.jaguaribara.ce.gov.br](http://www.jaguaribara.ce.gov.br).

Sem mais para o momento, coloca-se à disposição para informações adicionais, e aproveita o ensejo para renovar protestos de estima e consideração.

Respeitosamente,

**JOACY ALVES DOS SANTOS JÚNIOR**  
PREFEITO MUNICIPAL

Ao Exmo. Sr.  
Dr. José Valdomiro Távora de Castro Júnior  
Presidente do Tribunal de Contas do Estado - TCE  
Estado do Ceará



ESTADO DO CEARÁ  
Poder Executivo Municipal

**PREFEITURA MUNICIPAL DE JAGUARIBARA**  
**GABINETE DO PREFEITO**

EDITAL DE PUBLICAÇÃO

O PREFEITO MUNICIPAL DE JAGUARIBARA, no uso de suas atribuições legais conferidas pelo Art. 28, inciso X, da Constituição do Estado do Ceará, pela Lei Orgânica do Município, e art. 52, caput da Lei Complementar nº 101/2000, VEM, através deste, tempestivamente, publicar o RELATÓRIO RESUMIDO DA EXECUÇÃO ORÇAMENTÁRIA - RREO, relativo ao 4º (quarto) bimestre do exercício financeiro de 2022 no Flanelógrafo do Município de JAGUARIBARA, com fundamento na jurisprudência do Superior Tribunal de Justiça, conforme Decisão proferida no Recurso Especial Nº 105.232 (96/0056484-5/Ceará) e por meio eletrônico através do portal [www.jaguaribara.ce.gov.br](http://www.jaguaribara.ce.gov.br).

JAGUARIBARA, 30 de setembro de 2022.

  
**JOACY ALVES DOS SANTOS JÚNIOR**  
PREFEITO MUNICIPAL

**GOVERNO MUNICIPAL DE JAGUARIBARA***Unidos por um município melhor.***Poder Executivo****Secretaria de Planejamento, Administração e Finanças**Ceará  
Governo Municipal de Jaguaribara  
ConsolidadoRELATÓRIO RESUMIDO DA EXECUÇÃO ORÇAMENTÁRIA  
BALANÇO ORÇAMENTÁRIO  
ORÇAMENTOS FISCAL E DA SEGURIDADE SOCIAL  
4º bimestre de 2022 (Julho a Agosto)CONASP  
Pag.: 0001

RREO - ANEXO 1 (LRF, Art 52, inciso I, alínea 'a' e 'b' do inciso II e § 10.)

R\$ 1,00

RECEITAS ORÇAMENTÁRIAS	PREVISÃO INICIAL	PREVISÃO ATUALIZADA (a)	RECEITAS REALIZADAS				SALDO A REALIZAR (a c)
			NO BIMESTRE (b)	% b/a	ATÉ O BIMESTRE (c)	% c/a	
RECEITAS (exceto intra orçamentárias) (I)	47.629.000,00	47.629.000,00	9.665.371,92	20,29	41.555.631,19	87,25	6.073.368,81
RECEITAS CORRENTES	45.779.000,00	45.779.000,00	9.385.365,92	20,50	40.249.377,10	87,92	5.529.622,90
IMPOSTOS, TAXAS E CONTRIBUIÇÕES DE MELHORIA	1.406.000,00	1.406.000,00	451.371,56	32,10	1.438.870,82	102,34	-32.870,82
Impostos	1.324.000,00	1.324.000,00	440.423,57	33,26	1.390.013,33	104,99	-66.013,33
Taxas	82.000,00	82.000,00	10.947,99	13,35	48.857,49	59,58	33.142,51
Contribuição de melhoria	0,00	0,00	0,00	0,00	0,00	0,00	0,00
CONTRIBUIÇÕES	785.000,00	785.000,00	146.992,15	18,73	535.935,36	68,27	249.064,64
Contribuições sociais	0,00	0,00	0,00	0,00	0,00	0,00	0,00
Contribuições econômicas	0,00	0,00	0,00	0,00	0,00	0,00	0,00
Contribuição para entidades privadas de serviço social e de formação profissional.	0,00	0,00	0,00	0,00	0,00	0,00	0,00
Contribuição para o custeio do serviço de iluminação pública	785.000,00	785.000,00	146.992,15	18,73	535.935,36	68,27	249.064,64
RECEITA PATRIMONIAL	95.100,00	95.100,00	141.793,26	149,10	416.935,74	438,42	-321.835,74
Exploração do Patrimônio Imobiliário do Estado	10.500,00	10.500,00	0,00	0,00	0,00	0,00	10.500,00
Valores mobiliários	84.600,00	84.600,00	141.793,26	167,60	416.935,74	492,83	-332.335,74
Delegação de Serviços Públicos Mediante Concessão, Permissão, Autorização ou Licença.	0,00	0,00	0,00	0,00	0,00	0,00	0,00
Exploração de Recursos Naturais.	0,00	0,00	0,00	0,00	0,00	0,00	0,00
Exploração do Patrimônio Intangível.	0,00	0,00	0,00	0,00	0,00	0,00	0,00
Cessão de Direitos.	0,00	0,00	0,00	0,00	0,00	0,00	0,00
Demais Receitas Patrimoniais.	0,00	0,00	0,00	0,00	0,00	0,00	0,00
RECEITA AGROPECUÁRIA	0,00	0,00	0,00	0,00	0,00	0,00	0,00
RECEITA INDUSTRIAL	0,00	0,00	0,00	0,00	0,00	0,00	0,00
RECEITA DE SERVIÇOS	3.500,00	3.500,00	0,00	0,00	0,00	0,00	3.500,00
Serviços Administrativos e Comerciais Gerais	3.500,00	3.500,00	0,00	0,00	0,00	0,00	3.500,00
Serviços e Atividades Referentes à Navegação e ao Transporte	0,00	0,00	0,00	0,00	0,00	0,00	0,00
Serviços e Atividades Referentes à Saúde	0,00	0,00	0,00	0,00	0,00	0,00	0,00
Serviços e Atividades Financeiras	0,00	0,00	0,00	0,00	0,00	0,00	0,00
Outros Serviços	0,00	0,00	0,00	0,00	0,00	0,00	0,00
TRANSFERÊNCIAS CORRENTES	43.277.760,00	43.277.760,00	8.604.156,61	19,88	37.603.213,27	86,89	5.674.546,73



**GOVERNO MUNICIPAL DE JAGUARIBARA**

Unidos por um município melhor.

**Poder Executivo****Secretaria de Planejamento, Administração e Finanças**Ceará  
Governo Municipal de Jaguaribara  
ConsolidadoRELATÓRIO RESUMIDO DA EXECUÇÃO ORÇAMENTÁRIA  
BALANÇO ORÇAMENTÁRIO  
ORÇAMENTOS FISCAL E DA SEGURIDADE SOCIAL  
4º bimestre de 2022 (Julho a Agosto)CONASP  
Pag.: 0003

RREO - ANEXO 1 (LRF, Art 52, inciso I, alínea 'a' e 'b' do inciso II e § 1o.)

R\$ 1,00

RECEITAS ORÇAMENTÁRIAS	PREVISÃO INICIAL	PREVISÃO ATUALIZADA (a)	RECEITAS REALIZADAS				SALDO A REALIZAR (a c)
			NO BIMESTRE (b)	% b/a	ATÉ O BIMESTRE (c)	% c/a	
Demais Receitas de Capital	0,00	0,00	0,00	0,00	0,00	0,00	0,00
RECEITAS (intra orçamentárias) (II)	0,00	0,00	0,00	0,00	0,00	0,00	0,00
<b>SUBTOTAL DAS RECEITAS (III) = (I + II)</b>	<b>47.629.000,00</b>	<b>47.629.000,00</b>	<b>9.665.371,92</b>	<b>20,29</b>	<b>41.555.631,19</b>	<b>87,25</b>	<b>6.073.368,81</b>
OPERAÇÕES DE CREDITO / REFINANCIAMENTO (IV)							
OPERAÇÕES DE CRÉDITO - MERCADO INTERNO							
Mobiliária							
Contratual							
OPERAÇÕES DE CRÉDITO - MERCADO EXTERNO							
Mobiliária							
Contratual							
<b>TOTAL DAS RECEITAS (V) = (III + IV)</b>	<b>47.629.000,00</b>	<b>47.629.000,00</b>	<b>9.665.371,92</b>	<b>20,29</b>	<b>41.555.631,19</b>	<b>87,25</b>	<b>6.073.368,81</b>
DÉFICIT (VI) (1)	-	-	-	-	0,00	-	-
<b>TOTAL COM DÉFICIT (VII) = (V+VI)</b>	<b>47.629.000,00</b>	<b>47.629.000,00</b>	<b>9.665.371,92</b>	<b>20,29</b>	<b>41.555.631,19</b>	<b>87,25</b>	<b>6.073.368,81</b>
SALDOS DE EXERCÍCIOS ANTERIORES	0,00	0,00	-	-	0,00	-	-
Recursos arrecadados em exercícios anteriores - RPPS	0,00	0,00	-	-	-	-	-
Superávit financeiro utilizado para créditos adicionais	-	0,00	-	-	0,00	-	-

DESPESAS ORÇAMENTÁRIAS	DOTAÇÃO INICIAL (d)	DOTAÇÃO ATUALIZADA (e)	DESPESAS EMPENHADAS		SALDO (g)=(e f)	DESPESAS LIQUIDADAS		SALDO (i)=(e h)	DESPESAS PAGAS ATÉ O BIMESTRE (j)
			NO BIMESTRE (f)	ATÉ O BIMESTRE (f)		NO BIMESTRE (h)	ATÉ O BIMESTRE (h)		
DESPESAS (exceto intr orçamentárias) (VIII)	47.629.000,00	55.753.340,00	11.588.724,62	50.896.910,71	4.856.429,29	9.587.533,25	35.162.910,45	20.590.429,55	33.761.613,62
DESPESAS CORRENTES	43.470.650,00	49.854.881,30	9.994.503,60	45.697.069,59	4.157.811,71	8.833.424,31	32.757.066,45	17.097.814,85	31.541.999,82
Pessoal e encargos so	29.853.107,00	27.678.840,19	5.696.845,76	25.470.903,35	2.207.936,84	5.089.075,50	19.945.369,21	7.733.470,98	19.922.349,21
Juros e encargos da d	51.000,00	46.801,79	0,00	26.801,79	20.000,00	4.443,62	15.830,18	30.971,61	15.830,18
Outras despesas corre	13.566.543,00	22.129.239,32	4.297.657,84	20.199.364,45	1.929.874,87	3.739.905,19	12.795.867,06	9.333.372,26	11.603.820,43
DESPESAS DE CAPITAL	4.078.350,00	5.818.458,70	1.594.221,02	5.199.841,12	618.617,58	754.108,94	2.405.844,00	3.412.614,70	2.219.613,80
Investimentos	3.857.350,00	5.520.696,28	1.594.094,91	4.954.686,61	566.009,67	706.151,98	2.246.522,10	3.274.174,18	2.060.291,90

A

**GOVERNO MUNICIPAL DE JAGUARIBARA**

Unidos por um município melhor.

**Poder Executivo****Secretaria de Planejamento, Administração e Finanças**Ceará  
Governo Municipal de Jaguaribara  
ConsolidadoRELATÓRIO RESUMIDO DA EXECUÇÃO ORÇAMENTÁRIA  
BALANÇO ORÇAMENTÁRIO  
ORÇAMENTOS FISCAL E DA SEGURIDADE SOCIAL  
4º bimestre de 2022 (Julho a Agosto)CONASP  
Pag.: 0004

DESPESAS ORÇAMENTÁRIAS	DOTAÇÃO	DOTAÇÃO	DESPESAS EMPENHADAS			SALDO	DESPESAS LIQUIDADAS		SALDO	DESPESAS	
	INICIAL	ATUALIZADA			(g)=(e f)					(i)=(e h)	PAGAS ATÉ O
	(d)	(e)	NO	ATÉ O			NO	ATÉ O			BIMESTRE
			BIMESTRE	BIMESTRE	(f)	BIMESTRE	BIMESTRE	(h)	(j)		
Amortização de dívida	221.000,00	297.762,42	126,11	245.154,51	52.607,91	47.956,96	159.321,90	138.440,52	159.321,90		
Reserva de Contingênci	80.000,00	80.000,00	0,00	0,00	80.000,00	0,00	0,00	80.000,00	0,00		
DESPESAS (intra											
orçamentárias) (IX)	0,00	0,00	0,00	0,00	0,00	0,00	0,00	0,00	0,00		
SUBTOTAL DAS											
DESPESAS (X)=(VIII+IX)	47.629.000,00	55.753.340,00	11.588.724,62	50.896.910,71	4.856.429,29	9.587.533,25	35.162.910,45	20.590.429,55	33.761.613,62		
AMORTIZAÇÃO DA DÍVIDA											
REFINANCIAMENTO (XI)											
AMORT. DA DÍVIDA INT											
Dívida mobiliária											
Dívida contratual											
AMORT. DA DÍVIDA EXT											
Dívida mobiliária											
Dívida contratual											
TOTAL DAS DESPESAS											
(XII)=(X+XI)	47.629.000,00	55.753.340,00	11.588.724,62	50.896.910,71	4.856.429,29	9.587.533,25	35.162.910,45	20.590.429,55	33.761.613,62		
SUPERAVIT (XIII)	-	-	-	-	-	-	6.392.720,74	-	-		
TOTAL COM SUPERÁVIT											
(XIV)=(XII+XIII)	47.629.000,00	55.753.340,00	11.588.724,62	50.896.910,71		9.587.533,25	41.555.631,19		33.761.613,62		
RESERVA DO RPPS	0,00	0,00	0,00	0,00	0,00	0,00	0,00	0,00	0,00		

FONTE: SISTEMA: Aspec Informática - UNIDADE RESPONSÁVEL: Prefeitura Municipal de Jaguaribara - DATA DA EMISSÃO: 23/09/2022 - HORA DA EMISSÃO: 13:50:37

(1) O déficit será apurado pela diferença entre a receita realizada e a despesa liquidada nos cinco primeiros bimestres e a despesa empenhada no último bimestre.

NOTA:

**GOVERNO MUNICIPAL DE JAGUARIBARA**

Unidos por um município melhor.

**Poder Executivo****Secretaria de Planejamento, Administração e Finanças**Ceará  
Governo Municipal de Jaguaribara  
ConsolidadoRELATÓRIO RESUMIDO DA EXECUÇÃO ORÇAMENTÁRIA  
BALANÇO ORÇAMENTÁRIO  
ORÇAMENTOS FISCAL E DA SEGURIDADE SOCIAL  
4º bimestre de 2022 (Julho a Agosto)CONASP  
Pag.: 0005

RECEITAS INTRA ORÇAMENTÁRIAS	PREVISÃO INICIAL	PREVISÃO ATUALIZADA (a)	RECEITAS REALIZADAS				SALDO A REALIZAR (a c)
			NO BIMESTRE (b)	% b/a	ATÉ O BIMESTRE (c)	% c/a	
RECEITAS (intra orçamentárias) (II)	0,00	0,00	0,00	0,00	0,00	0,00	0,00
RECEITAS CORRENTES	0,00	0,00	0,00	0,00	0,00	0,00	0,00
IMPOSTOS, TAXAS E CONTRIBUIÇÕES DE MELHORIA	0,00	0,00	0,00	0,00	0,00	0,00	0,00
Impostos	0,00	0,00	0,00	0,00	0,00	0,00	0,00
Taxas	0,00	0,00	0,00	0,00	0,00	0,00	0,00
Contribuição de melhoria	0,00	0,00	0,00	0,00	0,00	0,00	0,00
CONTRIBUIÇÕES	0,00	0,00	0,00	0,00	0,00	0,00	0,00
Contribuições sociais	0,00	0,00	0,00	0,00	0,00	0,00	0,00
Contribuições econômicas	0,00	0,00	0,00	0,00	0,00	0,00	0,00
Contribuição para entidades privadas de serviço social e de formação profissional.	0,00	0,00	0,00	0,00	0,00	0,00	0,00
Contribuição para o custeio do serviço de iluminação pública	0,00	0,00	0,00	0,00	0,00	0,00	0,00
RECEITA PATRIMONIAL	0,00	0,00	0,00	0,00	0,00	0,00	0,00
Exploração do Patrimônio Imobiliário do Estado	0,00	0,00	0,00	0,00	0,00	0,00	0,00
Valores mobiliários	0,00	0,00	0,00	0,00	0,00	0,00	0,00
Delegação de Serviços Públicos Mediante Concessão, Permissão, Autorização ou Licença.	0,00	0,00	0,00	0,00	0,00	0,00	0,00
Exploração de Recursos Naturais.	0,00	0,00	0,00	0,00	0,00	0,00	0,00
Exploração do Patrimônio Intangível.	0,00	0,00	0,00	0,00	0,00	0,00	0,00
Cessão de Direitos.	0,00	0,00	0,00	0,00	0,00	0,00	0,00
Demais Receitas Patrimoniais.	0,00	0,00	0,00	0,00	0,00	0,00	0,00
RECEITA AGROPECUÁRIA	0,00	0,00	0,00	0,00	0,00	0,00	0,00
RECEITA INDUSTRIAL	0,00	0,00	0,00	0,00	0,00	0,00	0,00
RECEITA DE SERVIÇOS	0,00	0,00	0,00	0,00	0,00	0,00	0,00
Serviços Administrativos e Comerciais Gerais	0,00	0,00	0,00	0,00	0,00	0,00	0,00
Serviços e Atividades Referentes à Navegação e ao Transporte	0,00	0,00	0,00	0,00	0,00	0,00	0,00
Serviços e Atividades Referentes à Saúde	0,00	0,00	0,00	0,00	0,00	0,00	0,00
Serviços e Atividades Financeiras	0,00	0,00	0,00	0,00	0,00	0,00	0,00
Outros Serviços	0,00	0,00	0,00	0,00	0,00	0,00	0,00
TRANSFERÊNCIAS CORRENTES	0,00	0,00	0,00	0,00	0,00	0,00	0,00
Transferências da União e de suas Entidades	0,00	0,00	0,00	0,00	0,00	0,00	0,00
Transferências dos Estados e do Distrito Federal e de suas Entidades	0,00	0,00	0,00	0,00	0,00	0,00	0,00
Transferências dos Municípios e de suas Entidades	0,00	0,00	0,00	0,00	0,00	0,00	0,00
Transferências de Instituições Privadas	0,00	0,00	0,00	0,00	0,00	0,00	0,00
Transferências de Outras Instituições Públicas	0,00	0,00	0,00	0,00	0,00	0,00	0,00
Transferências do Exterior	0,00	0,00	0,00	0,00	0,00	0,00	0,00
Outras transferências	0,00	0,00	0,00	0,00	0,00	0,00	0,00
OUTRAS RECEITAS CORRENTES	0,00	0,00	0,00	0,00	0,00	0,00	0,00

A

**GOVERNO MUNICIPAL DE JAGUARIBARA**

Unidos por um município melhor.

**Poder Executivo****Secretaria de Planejamento, Administração e Finanças**Ceará  
Governo Municipal de Jaguaribara  
ConsolidadoRELATÓRIO RESUMIDO DA EXECUÇÃO ORÇAMENTÁRIA  
BALANÇO ORÇAMENTÁRIO  
ORÇAMENTOS FISCAL E DA SEGURIDADE SOCIAL  
4º bimestre de 2022 (Julho a Agosto)CONASP  
Pag.: 0006

RECEITAS INTRA ORÇAMENTÁRIAS	PREVISÃO INICIAL	PREVISÃO ATUALIZADA (a)	RECEITAS REALIZADAS				SALDO A REALIZAR (a c)	
			NO BIMESTRE (b)	%	ATÉ O BIMESTRE (c)	%		
								b/a
Multas Administrativas, Contratuais e Judiciais	0,00	0,00	0,00	0,00	0,00	0,00	0,00	0,00
Indenizações, Restituições e Ressarcimentos	0,00	0,00	0,00	0,00	0,00	0,00	0,00	0,00
Bens, Direitos e Valores Incorporados ao Patrimônio Público	0,00	0,00	0,00	0,00	0,00	0,00	0,00	0,00
Multas e Juros de Mora das Receitas de Capital	0,00	0,00	0,00	0,00	0,00	0,00	0,00	0,00
Demais Receitas Correntes	0,00	0,00	0,00	0,00	0,00	0,00	0,00	0,00
RECEITAS DE CAPITAL	0,00	0,00	0,00	0,00	0,00	0,00	0,00	0,00
OPERAÇÕES DE CRÉDITO	0,00	0,00	0,00	0,00	0,00	0,00	0,00	0,00
Operações de crédito - Mercado Interno	0,00	0,00	0,00	0,00	0,00	0,00	0,00	0,00
Operações de crédito - Mercado Externo	0,00	0,00	0,00	0,00	0,00	0,00	0,00	0,00
ALIENAÇÃO DE BENS	0,00	0,00	0,00	0,00	0,00	0,00	0,00	0,00
Alienação de Bens Móveis	0,00	0,00	0,00	0,00	0,00	0,00	0,00	0,00
Alienação de Bens Imóveis	0,00	0,00	0,00	0,00	0,00	0,00	0,00	0,00
Alienação de Bens Intangíveis	0,00	0,00	0,00	0,00	0,00	0,00	0,00	0,00
AMORTIZAÇÕES DE EMPRÉSTIMOS	0,00	0,00	0,00	0,00	0,00	0,00	0,00	0,00
TRANSFERÊNCIAS DE CAPITAL	0,00	0,00	0,00	0,00	0,00	0,00	0,00	0,00
Transferências da União e de suas Entidades	0,00	0,00	0,00	0,00	0,00	0,00	0,00	0,00
Transferências dos Estados e do Distrito Federal e de suas Entidades	0,00	0,00	0,00	0,00	0,00	0,00	0,00	0,00
Transferências dos Municípios e de suas Entidades	0,00	0,00	0,00	0,00	0,00	0,00	0,00	0,00
Transferências de Instituições Privadas	0,00	0,00	0,00	0,00	0,00	0,00	0,00	0,00
Transferências de Outras Instituições Públicas	0,00	0,00	0,00	0,00	0,00	0,00	0,00	0,00
Transferências do Exterior	0,00	0,00	0,00	0,00	0,00	0,00	0,00	0,00
Transferências de Pessoas Físicas	0,00	0,00	0,00	0,00	0,00	0,00	0,00	0,00
Transferências Provenientes de Depósitos Não identificados	0,00	0,00	0,00	0,00	0,00	0,00	0,00	0,00
OUTRAS RECEITAS DE CAPITAL	0,00	0,00	0,00	0,00	0,00	0,00	0,00	0,00
Integralização do Capital Social	0,00	0,00	0,00	0,00	0,00	0,00	0,00	0,00
Remuneração das Disponibilidades do Tesouro	0,00	0,00	0,00	0,00	0,00	0,00	0,00	0,00
Resgate de Títulos do Tesouro	0,00	0,00	0,00	0,00	0,00	0,00	0,00	0,00
Demais Receitas de Capital	0,00	0,00	0,00	0,00	0,00	0,00	0,00	0,00



**GOVERNO MUNICIPAL DE JAGUARIBARA***Unidos por um município melhor.***Poder Executivo****Secretaria de Planejamento, Administração e Finanças**

Ceará  
Governo Municipal de Jaguaribara  
Consolidado


RELATÓRIO RESUMIDO DA EXECUÇÃO ORÇAMENTÁRIA  
BALANÇO ORÇAMENTÁRIO  
ORÇAMENTOS FISCAL E DA SEGURIDADE SOCIAL  
4º bimestre de 2022 (Julho a Agosto)

CONASP  
Pag.: 0007

DESPESAS INTRA ORÇAMENTÁRIAS	DOTAÇÃO INICIAL	DOTAÇÃO ATUALIZADA	DESPESAS EMPENHADAS		SALDO (g)=(e f)	DESPESAS LIQUIDADAS		SALDO (i)=(e h)	DESPESAS PAGAS ATÉ O
	(d)	(e)	NO BIMESTRE	ATÉ O BIMESTRE (f)		NO BIMESTRE	ATÉ O BIMESTRE (h)		BIMESTRE (j)
DESPESAS (intra orçamentárias)(IX)	0,00	0,00	0,00	0,00	0,00	0,00	0,00	0,00	0,00
DESPESAS CORRENTES	0,00	0,00	0,00	0,00	0,00	0,00	0,00	0,00	0,00
Pessoal e encargos sol	0,00	0,00	0,00	0,00	0,00	0,00	0,00	0,00	0,00
Juros e encargos da dí	0,00	0,00	0,00	0,00	0,00	0,00	0,00	0,00	0,00
Outras despesas corre	0,00	0,00	0,00	0,00	0,00	0,00	0,00	0,00	0,00
DESPESAS DE CAPITAL	0,00	0,00	0,00	0,00	0,00	0,00	0,00	0,00	0,00

JOACY ALVES DOS SANTOS JUNIOR  
PREFEITO MUNICIPAL


CONASP CONTABILIDADE ASSESSORIA E PROC  
CONTADOR

**GOVERNO MUNICIPAL DE JAGUARIBARA***Unidos por um município melhor.***Poder Executivo****Secretaria de Planejamento, Administração e Finanças**Ceará  
Governo Municipal de Jaguaribara  
ConsolidadoRELATÓRIO RESUMIDO DA EXECUÇÃO ORÇAMENTÁRIA  
DEMONSTRATIVO DA EXECUÇÃO DAS DESPESAS POR FUNÇÃO/SUBFUNÇÃO  
ORÇAMENTOS FISCAL E DA SEGURIDADE SOCIAL  
4º bimestre de 2022 (Julho a Agosto)CONASP  
Pag.: 0008

RREO - Anexo 2 (LRF, Art.52, inciso II, alínea 'c')

R\$ 1,00

FUNÇÃO / SUBFUNÇÃO	DOTAÇÃO INICIAL	DOTAÇÃO ATUALIZADA (a)	DESPESAS EMPENHADAS			SALDO (c) = (a b)	DESPESAS LIQUIDADAS			SALDO (e) = (a d)
			NO BIMESTRE	ATÉ O BIMESTRE (b)	%(b/total b)		NO BIMESTRE	ATÉ O BIMESTRE (d)	%(d/total d)	
DESPESAS (EXCETO INTRA ORÇAMENTARIAS) (I)	47.629.000,00	55.753.340,00	11.588.724,62	50.896.910,71	100,00	4.856.429,29	9.587.533,25	35.162.910,45	100,00	20.590.429,55
LEGISLATIVA	1.550.000,00	1.657.000,00	42.954,71	1.515.400,18	2,98	141.599,82	291.180,31	1.043.987,93	2,97	613.012,07
Ação Legislativa	1.550.000,00	1.657.000,00	42.954,71	1.515.400,18	2,98	141.599,82	291.180,31	1.043.987,93	2,97	613.012,07
ADMINISTRAÇÃO	4.055.140,00	4.512.969,30	517.304,70	4.061.789,85	7,98	451.179,45	684.631,02	2.811.271,00	7,99	1.701.698,30
Planejamento e Orçamento	0,00	238.500,00	14.331,70	209.189,03	0,41	29.310,97	53.372,16	115.883,57	0,33	122.616,43
Administração Geral	3.593.140,00	3.771.169,30	502.973,00	3.478.557,54	6,83	292.611,76	561.715,59	2.427.284,29	6,90	1.343.885,01
Administração Financeira	48.000,00	80.300,00	0,00	48.185,16	0,09	32.114,84	14.109,99	33.584,00	0,10	46.716,00
Controle Interno	260.000,00	271.000,00	0,00	244.856,52	0,48	26.143,48	35.304,35	162.200,42	0,46	108.799,58
Formação de Recursos Human	49.000,00	50.000,00	0,00	0,00	0,00	50.000,00	0,00	0,00	0,00	50.000,00
Comunicação Social	5.000,00	5.000,00	0,00	0,00	0,00	5.000,00	0,00	0,00	0,00	5.000,00
Demais Subfunções	100.000,00	97.000,00	0,00	81.001,60	0,16	15.998,40	20.128,93	72.318,72	0,21	24.681,28
ASSISTÊNCIA SOCIAL	1.877.000,00	2.252.010,00	271.664,68	1.837.367,16	3,61	414.642,84	344.464,11	1.199.776,38	3,41	1.052.233,62
Assistência ao Idoso	47.000,00	27.000,00	0,00	0,00	0,00	27.000,00	0,00	0,00	0,00	27.000,00
Assistência de Portador de	1.500,00	1.500,00	0,00	320,00	0,00	1.180,00	0,00	320,00	0,00	1.180,00
Assistência à Criança e ao	411.000,00	402.950,00	13.610,86	310.780,76	0,61	92.069,24	59.201,36	227.746,88	0,65	175.103,12
Assistência Comunitária	581.500,00	787.550,00	193.707,00	664.174,38	1,30	123.375,62	149.651,39	387.225,99	1,10	400.324,01
Administração Geral	806.000,00	1.022.110,00	64.346,82	859.812,02	1,69	162.297,98	135.611,36	582.203,51	1,66	439.906,49
Demais Subfunções	30.000,00	11.000,00	0,00	2.280,00	0,00	8.720,00	0,00	2.280,00	0,01	8.720,00
SAÚDE	11.423.775,00	15.933.775,75	3.146.618,52	15.540.076,93	30,53	393.698,82	2.996.485,45	11.157.832,24	31,73	4.775.943,51
Atenção Básica	4.451.650,00	6.090.630,00	1.269.304,28	5.991.923,02	11,77	98.706,98	1.376.156,57	4.543.881,16	12,92	1.546.748,84
Assistência Hospitalar e A	4.459.125,00	6.501.845,75	1.506.499,76	6.438.719,37	12,65	63.126,38	1.149.266,46	4.543.227,79	12,92	1.958.617,96
Suporte Profilático e Tera	250.000,00	206.000,00	25.652,29	151.375,29	0,30	54.624,71	18.838,83	86.815,51	0,25	119.184,49
Vigilância Sanitária	230.000,00	368.100,00	155.907,54	356.908,43	0,70	11.191,57	77.953,70	222.923,56	0,63	145.176,44
Vigilância Epidemiológica	1.031.000,00	1.024.100,00	62.976,32	902.314,16	1,77	121.785,84	74.622,60	613.994,76	1,75	410.105,24
Administração Geral	1.002.000,00	1.743.100,00	126.278,33	1.698.836,66	3,34	44.263,34	299.647,29	1.146.989,46	3,26	596.110,54
EDUCAÇÃO	20.541.885,00	21.703.295,00	5.315.625,20	20.000.073,07	39,30	1.703.221,93	3.799.490,81	13.876.068,36	39,46	7.827.226,64
Ensino Fundamental	13.339.810,00	12.103.610,00	3.339.923,13	11.487.116,44	22,57	616.493,56	2.161.123,19	8.412.456,75	23,92	3.691.153,25
Ensino Médio	240.000,00	356.100,00	111.903,30	351.838,25	0,69	4.261,75	58.085,70	298.020,65	0,85	58.079,35
Ensino Superior	10.000,00	148.100,00	146.615,04	146.615,04	0,29	1.484,96	0,00	0,00	0,00	148.100,00

**GOVERNO MUNICIPAL DE JAGUARIBARA**

Unidos por um município melhor.


**Poder Executivo****Secretaria de Planejamento, Administração e Finanças**Ceará  
Governo Municipal de Jaguaribara  
ConsolidadoRELATÓRIO RESUMIDO DA EXECUÇÃO ORÇAMENTÁRIA  
DEMONSTRATIVO DA EXECUÇÃO DAS DESPESAS POR FUNÇÃO/SUBFUNÇÃO  
ORÇAMENTOS FISCAL E DA SEGURIDADE SOCIALCONASP  
Pag.: 0009

4º bimestre de 2022 (Julho a Agosto)

RREO - Anexo 2 (LRF, Art.52, inciso II, alínea 'c')

R\$ 1,00

FUNÇÃO / SUBFUNÇÃO	DOTAÇÃO INICIAL	DOTAÇÃO ATUALIZADA (a)	DESPESAS EMPENHADAS			SALDO (c) = (a b)	DESPESAS LIQUIDADAS			SALDO (e) = (a d)
			NO BIMESTRE	ATÉ O BIMESTRE (b)	%(b/total) b)		NO BIMESTRE	ATÉ O BIMESTRE (d)	%(d/total) d)	
Educação Infantil	5.418.075,00	5.727.285,00	1.440.128,98	4.995.471,80	9,81	731.813,20	1.017.251,97	3.391.100,76	9,64	2.336.184,24
Educação de Jovens e Adult	600.000,00	618.000,00	58.061,08	459.326,60	0,90	158.673,40	109.140,18	393.213,15	1,12	224.786,85
Educação Especial	245.000,00	369.000,00	14.169,20	256.961,98	0,50	112.038,02	50.344,58	181.562,67	0,52	187.437,33
Administração Geral	689.000,00	2.381.200,00	204.824,47	2.302.742,96	4,52	78.457,04	403.545,19	1.199.714,38	3,41	1.181.485,62
CULTURA	1.041.500,00	1.175.800,00	97.040,25	918.143,40	1,80	257.656,60	176.964,62	681.304,93	1,94	494.495,07
Patrimônio Histórico, Arti	30.000,00	13.000,00	0,00	0,00	0,00	13.000,00	0,00	0,00	0,00	13.000,00
Difusão Cultural	440.500,00	498.200,00	68.430,00	366.819,24	0,72	131.380,76	76.757,83	300.988,80	0,86	197.211,20
Administração Geral	571.000,00	664.600,00	28.610,25	551.324,16	1,08	113.275,84	100.206,79	380.316,13	1,08	284.293,87
DIREITOS DA CIDADANIA	53.000,00	50.935,43	5.720,70	28.849,73	0,06	22.085,70	4.974,29	19.001,47	0,05	31.933,96
Direitos Individuais, Cole	53.000,00	50.935,43	5.720,70	28.849,73	0,06	22.085,70	4.974,29	19.001,47	0,05	31.933,96
URBANISMO	835.100,00	2.685.930,55	884.585,85	2.444.114,72	4,80	241.815,83	469.279,44	1.291.190,25	3,67	1.394.740,30
Infra Estrutura Urbana	835.100,00	743.573,81	252.228,42	576.209,85	1,13	167.363,96	18.949,12	334.872,61	0,95	408.701,20
Administração Geral	0,00	1.942.356,74	632.357,43	1.867.904,87	3,67	74.451,87	450.330,32	956.317,64	2,72	986.039,10
HABITAÇÃO	80.000,00	15.090,00	0,00	0,00	0,00	15.090,00	0,00	0,00	0,00	15.090,00
Habitação Urbana	80.000,00	15.090,00	0,00	0,00	0,00	15.090,00	0,00	0,00	0,00	15.090,00
SANEAMENTO	1.284.000,00	1.230.324,94	384.997,96	1.124.712,31	2,21	105.612,63	220.797,58	910.273,48	2,59	320.051,46
Saneamento Básico Urbano	1.249.000,00	1.125.855,96	384.997,96	1.051.705,32	2,07	74.150,64	196.379,44	851.705,32	2,42	274.150,64
Demais Subfunções	35.000,00	104.468,98	0,00	73.006,99	0,14	31.461,99	24.418,14	58.568,16	0,17	45.900,82
GESTÃO AMBIENTAL	2.037.000,00	1.074.030,60	90.000,00	1.045.030,60	2,05	29.000,00	60.000,00	985.030,60	2,80	89.000,00
Preservação e Conservação	330.000,00	273.000,00	90.000,00	270.000,00	0,53	3.000,00	60.000,00	210.000,00	0,60	63.000,00
Controle Ambiental	25.000,00	26.000,00	0,00	0,00	0,00	26.000,00	0,00	0,00	0,00	26.000,00
Administração Geral	1.682.000,00	775.030,60	0,00	775.030,60	1,52	0,00	0,00	775.030,60	2,20	0,00
CIÊNCIA E TECNOLOGIA	68.000,00	33.300,00	4.991,83	17.891,83	0,04	15.408,17	5.413,81	16.330,43	0,05	16.969,57
Desenvolvimento Científico	68.000,00	33.300,00	4.991,83	17.891,83	0,04	15.408,17	5.413,81	16.330,43	0,05	16.969,57
AGRICULTURA	405.000,00	1.470.483,59	582.354,16	1.235.017,79	2,43	235.465,80	304.247,70	503.388,22	1,43	967.095,37
Abastecimento	269.000,00	633.133,59	411.556,70	556.343,02	1,09	76.790,57	142.018,56	192.259,31	0,55	440.874,28
Extensão Rural	10.000,00	11.000,00	0,00	0,00	0,00	11.000,00	0,00	0,00	0,00	11.000,00
Promoção da Produção Agrop	81.000,00	82.300,00	0,00	1.200,00	0,00	81.100,00	0,00	1.200,00	0,00	81.100,00
Administração Geral	0,00	653.950,00	123.797,66	630.474,97	1,24	23.475,03	162.229,14	309.928,91	0,88	344.021,09
Demais Subfunções	45.000,00	90.100,00	46.999,80	46.999,80	0,09	43.100,20	0,00	0,00	0,00	90.100,00
COMÉRCIO E SERVIÇOS	347.000,00	50.950,00	8.800,00	26.230,00	0,05	24.720,00	3.750,00	11.307,00	0,03	39.643,00
Promoção Comercial	50.000,00	4.000,00	0,00	0,00	0,00	4.000,00	0,00	0,00	0,00	4.000,00


**GOVERNO MUNICIPAL DE JAGUARIBARA***Unidos por um município melhor.***Poder Executivo****Secretaria de Planejamento, Administração e Finanças**Ceará  
Governo Municipal de Jaguaribara  
ConsolidadoRELATÓRIO RESUMIDO DA EXECUÇÃO ORÇAMENTÁRIA  
DEMONSTRATIVO DA EXECUÇÃO DAS DESPESAS POR FUNÇÃO/SUBFUNÇÃO  
ORÇAMENTOS FISCAL E DA SEGURIDADE SOCIAL  
4º bimestre de 2022 (Julho a Agosto)CONASP  
Pag.: 00010

RREO - Anexo 2 (LRF, Art.52, inciso II, alínea 'c')

R\$ 1,00

FUNÇÃO / SUBFUNÇÃO	DOTAÇÃO INICIAL	DOTAÇÃO ATUALIZADA (a)	DESPESAS EMPENHADAS			SALDO (c) = (a b)	DESPESAS LIQUIDADAS			SALDO (e) = (a d)
			NO BIMESTRE	ATÉ O BIMESTRE (b)	%(b/total b)		NO BIMESTRE	ATÉ O BIMESTRE (d)	%(d/total d)	
Turismo	297.000,00	46.950,00	8.800,00	26.230,00	0,05	20.720,00	3.750,00	11.307,00	0,03	35.643,00
ENERGIA	808.000,00	789.499,63	225.873,73	480.002,94	0,94	309.496,69	109.801,23	233.230,44	0,66	556.269,19
Energia Elétrica	808.000,00	789.499,63	225.873,73	480.002,94	0,94	309.496,69	109.801,23	233.230,44	0,66	556.269,19
TRANSPORTE	462.600,00	350.400,00	1.807,84	89.274,75	0,18	261.125,25	12.167,94	19.285,51	0,05	331.114,49
Transporte Rodoviário	462.600,00	311.680,06	0,00	86.466,91	0,17	225.213,15	11.553,31	18.067,91	0,05	293.612,15
Transportes Especiais	0,00	38.719,94	1.807,84	2.807,84	0,01	35.912,10	614,63	1.217,60	0,00	37.502,34
DESPORTO E LAZER	125.000,00	87.700,00	8.258,38	56.312,56	0,11	31.387,44	12.578,13	47.406,38	0,13	40.293,62
Desporto de Redimentos	95.000,00	59.400,00	7.281,17	39.848,25	0,08	19.551,75	10.698,37	35.678,14	0,10	23.721,86
Desporto Comunitário	30.000,00	28.300,00	977,21	16.464,31	0,03	11.835,69	1.879,76	11.728,24	0,03	16.571,76
ENCARGOS ESPECIAIS	555.000,00	599.845,21	126,11	476.622,89	0,94	123.222,32	91.306,81	356.225,83	1,01	243.619,38
Serviço da Dívida Interna	270.000,00	342.564,21	126,11	271.956,30	0,53	70.607,91	52.400,58	175.152,08	0,50	167.412,13
Outros Encargos Especiais	285.000,00	257.281,00	0,00	204.666,59	0,40	52.614,41	38.906,23	181.073,75	0,51	76.207,25
RESERVA DE CONTINGÊNCIA	80.000,00	80.000,00	0,00	0,00	0,00	80.000,00	0,00	0,00	0,00	80.000,00
DESPESAS (INTRA ORÇAMENTARIAS) (II)	0,00	0,00	0,00	0,00	0,00	0,00	0,00	0,00	0,00	0,00
<b>TOTAL (III) = (I + II)</b>	<b>47.629.000,00</b>	<b>55.753.340,00</b>	<b>11.588.724,62</b>	<b>50.896.910,71</b>	<b>100,00</b>	<b>4.856.429,29</b>	<b>9.587.533,25</b>	<b>35.162.910,45</b>	<b>100,00</b>	<b>20.590.429,55</b>

FONTE: SISTEMA: Aspec Informática - UNIDADE RESPONSÁVEL: Prefeitura Municipal de Jaguaribara - DATA DA EMISSÃO: 23/09/2022 - HORA DA EMISSÃO: 13:50:38



**GOVERNO MUNICIPAL DE JAGUARIBARA**

*Unidos por um município melhor.*

**Poder Executivo**

**Secretaria de Planejamento, Administração e Finanças**

Ceará  
Governo Municipal de Jaguaribara  
Consolidado

RELATÓRIO RESUMIDO DA EXECUÇÃO ORÇAMENTÁRIA  
DEMONSTRATIVO DA EXECUÇÃO DAS DESPESAS POR FUNÇÃO/SUBFUNÇÃO  
ORÇAMENTOS FISCAL E DA SEGURIDADE SOCIAL  
4º bimestre de 2022 (Julho a Agosto)

CONASP  
Pag.: 00011

RREO - Anexo 2 (LRF, Art.52, inciso II, alínea 'c')

R\$ 1,00

FUNÇÃO / SUBFUNÇÃO - INTRA	DOTAÇÃO INICIAL	DOTAÇÃO ATUALIZADA (a)	DESPESAS EMPENHADAS			SALDO (c) = (a b)	DESPESAS LIQUIDADAS			SALDO (e) = (a d)
			NO BIMESTRE	ATÉ O BIMESTRE (b)	%(b/total b)		NO BIMESTRE	ATÉ O BIMESTRE (d)	%(d/total d)	
DESPESAS (INTRA ORÇAMENTARIAS) (II)	0,00	0,00	0,00	0,00	0,00	0,00	0,00	0,00	0,00	

FONTE: SISTEMA: Aspec Informática - UNIDADE RESPONSÁVEL: Prefeitura Municipal de Jaguaribara - DATA DA EMISSÃO: 23/09/2022 - HORA DA EMISSÃO: 13:50:38

JOACY ALVES DOS SANTOS JUNIOR  
PREFEITO MUNICIPAL

CONASP CONTABILIDADE ASSESSORIA E PROC  
CONTADOR

**GOVERNO MUNICIPAL DE JAGUARIBARA**

Unidos por um município melhor.

**Poder Executivo****Secretaria de Planejamento, Administração e Finanças**Ceará  
Governo Municipal de Jaguaribara  
ConsolidadoRELATÓRIO RESUMIDO DA EXECUÇÃO ORÇAMENTÁRIA  
DEMONSTRATIVO DA RECEITA CORRENTE LÍQUIDA  
ORÇAMENTOS FISCAL E DA SEGURIDADE SOCIAL  
4º bimestre de 2022 (até Agosto)CONASP  
Pag.: 00012

RREO - ANEXO 3 (LRF, Art.53, inciso I)

R\$ 1,00

ESPECIFICAÇÃO	EVOLUÇÃO DA RECEITA REALIZADA NOS ÚLTIMOS 12 MESES						
	Set/2021	Out/2021	Nov/2021	Dez/2021	Jan/2022	Fev/2022	Mar/2022
RECEITAS CORRENTES (I)	3.837.279,88	4.079.127,52	5.149.451,79	5.582.695,44	5.503.820,95	4.815.080,96	5.207.958,54
Impostos, Taxas e Contribuições de Melho	86.767,32	70.033,20	91.516,59	227.766,74	417.702,12	77.564,20	126.765,06
IPTU	13.938,95	7.269,13	2.527,50	4.193,81	6.022,34	2.560,18	2.305,72
ISS	39.938,00	32.315,27	41.114,12	61.642,15	42.514,66	48.231,39	64.087,41
ITBI	3.692,40	2.800,00	3.824,52	6.797,20	400,00	1.200,00	9.358,66
IRRF	21.715,46	21.817,25	36.547,72	149.873,45	366.294,12	19.185,70	41.414,22
Outros Impostos, Taxas e Contribuições	7.482,51	5.831,55	7.502,73	5.260,13	2.471,00	6.386,93	9.599,05
Contribuições	58.695,86	70.121,30	65.639,67	62.147,56	70.619,94	62.560,81	59.705,58
Receita Patrimonial	14.316,50	17.223,79	22.753,08	35.151,82	34.281,54	34.775,39	44.860,10
Rendimentos de Aplicação Financeira	14.316,50	17.223,79	22.753,08	35.151,82	34.281,54	34.775,39	44.860,10
Outras Receitas Patrimoniais	0,00	0,00	0,00	0,00	0,00	0,00	0,00
Receita agropecuária	0,00	0,00	0,00	0,00	0,00	0,00	0,00
Receita industrial	0,00	0,00	0,00	0,00	0,00	0,00	0,00
Receita de serviços	0,00	0,00	0,00	0,00	0,00	0,00	0,00
Transferências correntes	3.641.152,26	3.892.809,33	4.936.509,32	5.240.514,96	4.981.217,35	4.630.838,59	4.918.370,41
Cota parte do FPM	1.043.402,05	1.162.698,07	1.510.026,97	2.247.970,06	1.561.533,98	2.179.769,75	1.321.464,88
Cota parte do ICMS	458.991,88	459.315,47	512.163,50	507.371,31	613.130,12	427.870,03	835.304,18
Cota parte do IPVA	12.172,69	8.147,72	9.448,91	13.441,86	115.175,40	112.454,85	58.297,88
Cota parte do ITR	361,77	931,56	16,57	74,47	146,41	148,71	98,40
Transferências da LC 87/96	0,00	0,00	0,00	0,00	0,00	0,00	0,00
Transferências da LC 61/89	1.935,83	1.992,59	1.908,86	1.951,55	2.404,62	2.150,10	2.435,87
Transferências do Fundeb	1.407.838,74	1.400.143,43	1.532.692,36	1.688.340,59	2.296.450,31	1.508.667,94	1.518.763,29
Outras transferências correntes	716.449,30	859.580,49	1.370.252,15	781.365,12	392.376,51	399.777,21	1.182.005,91
Outras receitas correntes	36.347,94	28.939,90	33.033,13	17.114,36	0,00	9.341,97	58.257,39
DEDUÇÕES (II)	303.372,74	326.616,98	406.712,87	418.041,30	458.478,03	544.478,60	443.520,17
Contrib. do servidor para o plano de pr	0,00	0,00	0,00	0,00	0,00	0,00	0,00
Comp. financ. entre regimes de previdên	0,00	0,00	0,00	0,00	0,00	0,00	0,00
Rendimentos de aplicações de recursos P	0,00	0,00	0,00	0,00	0,00	0,00	0,00
Ded. de receita para formação do Fundeb	303.372,74	326.616,98	406.712,87	418.041,30	458.478,03	544.478,60	443.520,17
RECEITA CORRENTE LÍQUIDA (III)=(I II)	3.533.907,14	3.752.510,54	4.742.738,92	5.164.654,14	5.045.342,92	4.270.602,36	4.764.438,37
{ ) Transferências obrigatórias da União							
relativas às emendas individuais (art. 166							
A, parágrafo 1º, da CF) (IV)	0,00	269.994,00	800.000,00	40.000,00	0,00	0,00	0,00

**GOVERNO MUNICIPAL DE JAGUARIBARA***Unidos por um município melhor.***Poder Executivo****Secretaria de Planejamento, Administração e Finanças**

Ceará  
Governo Municipal de Jaguaribara  
Consolidado

RELATÓRIO RESUMIDO DA EXECUÇÃO ORÇAMENTÁRIA  
DEMONSTRATIVO DA RECEITA CORRENTE LÍQUIDA  
ORÇAMENTOS FISCAL E DA SEGURIDADE SOCIAL  
4º bimestre de 2022 (até Agosto)


CONASP  
Pag.: 00013

RREO - ANEXO 3 (LRF, Art.53, inciso I)

R\$ 1,00

ESPECIFICAÇÃO	EVOLUÇÃO DA RECEITA REALIZADA NOS ÚLTIMOS 12 MESES						
	Set/2021	Out/2021	Nov/2021	Dez/2021	Jan/2022	Fev/2022	Mar/2022
RECEITA CORRENTE LÍQUIDA AJUSTADA PARA CÁLCULO DOS LIMITES DE ENDIVIDAMENTO (V)=(III IV)	3.533.907,14	3.482.516,54	3.942.738,92	5.124.654,14	5.045.342,92	4.270.602,36	4.764.438,37
( ) Transferências obrigatórias da União relativas às emendas de bancada (art. 166, parágrafo 16, da CF) (VI)	119.607,00	0,00	0,00	50.000,00	0,00	0,00	0,00
RECEITA CORRENTE LÍQUIDA AJUSTADA PARA CÁLCULO DOS LIMITES DA DESPESA COM PESSOAL (VII)=(V VI)	3.414.300,14	3.482.516,54	3.942.738,92	5.074.654,14	5.045.342,92	4.270.602,36	4.764.438,37

f

**GOVERNO MUNICIPAL DE JAGUARIBARA**

Unidos por um município melhor.


**Poder Executivo****Secretaria de Planejamento, Administração e Finanças**Ceará  
Governo Municipal de Jaguaribara  
ConsolidadoRELATÓRIO RESUMIDO DA EXECUÇÃO ORÇAMENTÁRIA  
DEMONSTRATIVO DA RECEITA CORRENTE LÍQUIDA  
ORÇAMENTOS FISCAL E DA SEGURIDADE SOCIAL  
4º bimestre de 2022 (até Agosto)CONASP  
Pag.: 00014

RREO - ANEXO 3 (LRF, Art.53, inciso I)

R\$ 1,00

ESPECIFICAÇÃO	EVOLUÇÃO DA RECEITA REALIZADA NOS ÚLTIMOS 12 MESES					TOTAL	PREVISÃO
	Abr/2022	Mai/2022	Jun/2022	Jul/2022	Ago/2022	(ÚLTIMOS 12 MESES)	ATUALIZADA EXERCÍCIO
RECEITAS CORRENTES (I)	4.772.614,81	5.898.277,43	7.542.345,96	5.505.109,85	4.761.204,56	62.654.967,69	50.228.140,00
Impostos, Taxas e Contribuições de Melho	86.563,84	133.198,28	145.705,76	308.392,51	142.979,05	1.914.954,67	1.406.000,00
IPTU	1.565,98	2.768,97	25.927,28	46.531,65	35.801,72	151.413,23	118.000,00
ISS	45.550,90	85.738,67	75.420,41	47.025,28	57.972,41	641.550,67	583.000,00
ITBI	329,60	3.499,84	4.471,56	0,00	2.520,00	38.893,78	23.000,00
IRRF	31.766,09	34.286,57	34.689,49	209.540,99	41.031,52	1.008.162,58	600.000,00
Outros Impostos, Taxas e Contribuições	7.351,27	6.904,23	5.197,02	5.294,59	5.653,40	74.934,41	82.000,00
Contribuições	64.990,83	60.537,32	70.528,73	75.064,66	71.927,49	792.539,75	785.000,00
Receita Patrimonial	39.191,94	55.619,19	66.414,32	55.761,08	86.032,18	506.380,93	95.100,00
Rendimentos de Aplicação Financeira	39.191,94	55.619,19	66.414,32	55.761,08	86.032,18	506.380,93	84.600,00
Outras Receitas Patrimoniais	0,00	0,00	0,00	0,00	0,00	0,00	10.500,00
Receita agropecuária	0,00	0,00	0,00	0,00	0,00	0,00	0,00
Receita industrial	0,00	0,00	0,00	0,00	0,00	0,00	0,00
Receita de serviços	0,00	0,00	0,00	0,00	0,00	0,00	3.500,00
Transferências correntes	4.554.627,81	5.549.291,38	7.240.798,59	5.047.372,12	4.437.732,98	59.071.235,10	47.726.900,00
Cota parte do FPM	1.566.403,79	1.787.892,01	1.630.411,26	2.194.430,96	1.594.372,84	19.800.376,62	17.865.000,00
Cota parte do ICMS	646.867,26	703.281,67	651.553,75	694.080,23	686.014,69	7.195.944,09	5.500.000,00
Cota parte do IPVA	62.355,78	77.538,84	61.499,89	18.319,24	10.182,40	559.035,46	480.000,00
Cota parte do ITR	6,26	0,00	15,82	0,00	45,87	1.845,84	3.500,00
Transferências da LC 87/96	0,00	0,00	0,00	0,00	0,00	0,00	0,00
Transferências da LC 61/89	2.477,34	1.317,04	1.858,20	1.915,35	1.525,64	23.872,99	25.000,00
Transferências do Fundeb	1.744.282,60	1.691.365,42	1.665.155,41	1.614.793,20	1.654.589,74	19.723.083,03	17.050.000,00
Outras transferências correntes	532.234,78	1.287.896,40	3.230.304,26	523.833,14	491.001,80	11.767.077,07	6.803.400,00
Outras receitas correntes	27.240,39	99.631,26	18.898,56	18.519,48	22.532,86	369.857,24	211.640,00
DEDUÇÕES (II)	455.622,03	504.920,98	469.067,66	422.520,32	458.428,17	5.211.779,85	4.449.140,00
Contrib. do servidor para o plano de pr	0,00	0,00	0,00	0,00	0,00	0,00	0,00
Comp. financ. entre regimes de previdên	0,00	0,00	0,00	0,00	0,00	0,00	0,00
Rendimentos de aplicações de recursos P	0,00	0,00	0,00	0,00	0,00	0,00	0,00
Ded. de receita para formação do Fundeb	455.622,03	504.920,98	469.067,66	422.520,32	458.428,17	5.211.779,85	4.449.140,00
RECEITA CORRENTE LÍQUIDA (III)=(I II)	4.316.992,78	5.393.356,45	7.073.278,30	5.082.589,53	4.302.776,39	57.443.187,84	45.779.000,00
( ) Transferências obrigatórias da União relativas às emendas individuais (art. 166 A, parágrafo 1º, da CF) (IV)	0,00	0,00	1.433.147,00	0,00	0,00	2.543.141,00	0,00



**GOVERNO MUNICIPAL DE JAGUARIBARA***Unidos por um município melhor.***Poder Executivo****Secretaria de Planejamento, Administração e Finanças**

Ceará  
Governo Municipal de Jaguaribara  
Consolidado

RELATÓRIO RESUMIDO DA EXECUÇÃO ORÇAMENTÁRIA  
DEMONSTRATIVO DA RECEITA CORRENTE LÍQUIDA  
ORÇAMENTOS FISCAL E DA SEGURIDADE SOCIAL  
4º bimestre de 2022 (até Agosto)

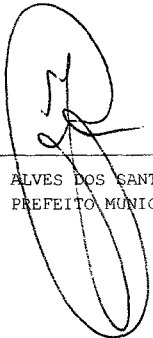
CONASP  
Pag.: 00015


RREO - ANEXO 3 (LRF, Art.53, inciso I)


R\$ 1,00

RECEITA CORRENTE LÍQUIDA AJUSTADA PARA CÁLCULO DOS LIMITES DE ENDIVIDAMENTO (V)=(III IV)	4.316.992,78	5.393.356,45	5.640.131,30	5.082.589,53	4.302.776,39	54.900.046,84	45.779.000,00
( ) Transferências obrigatórias da União relativas às emendas de bancada (art. 166, parágrafo 16, da CF) (VI)	0,00	0,00	1.335.437,00	0,00	0,00	1.505.044,00	0,00
RECEITA CORRENTE LÍQUIDA AJUSTADA PARA CÁLCULO DOS LIMITES DA DESPESA COM PESSOAL (VII)=(V VI)	4.316.992,78	5.393.356,45	4.304.694,30	5.082.589,53	4.302.776,39	53.395.002,84	45.779.000,00

FONTE: SISTEMA: Aspec Informática - UNIDADE RESPONSÁVEL: Prefeitura Municipal de Jaguaribara - DATA DA EMISSÃO: 23/09/2022 - HORA DA EMISSÃO: 13:50:39

  
JOACY ALVES DOS SANTOS JUNIOR  
PREFEITO MUNICIPAL

  
CONASP CONTABILIDADE ASSESSORIA E PROC  
CONTADOR

**GOVERNO MUNICIPAL DE JAGUARIBARA**

Unidos por um município melhor.

**Poder Executivo****Secretaria de Planejamento, Administração e Finanças**Ceará  
Governo Municipal de Jaguaribara  
ConsolidadoRELATÓRIO RESUMIDO DA EXECUÇÃO ORÇAMENTÁRIA  
DEMONSTR. DAS RECEITAS E DESPESAS PREVIDENCIÁRIAS DO REGIME PRÓPRIO DE PREVIDÊNCIA DOS SERVIDORES  
ORÇAMENTO FISCAL E DA SEGURIDADE SOCIAL  
4º bimestre de 2022 (Julho a Agosto)CONASP  
Pag.: 00016

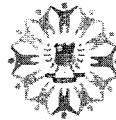
RREO - ANEXO 4 (LRF, Art 53, inciso II)

R\$ 1,00

## REGIME PRÓPRIO DE PREVIDÊNCIA DOS SERVIDORES - RPPS

## FUNDO EM CAPITALIZAÇÃO (PLANO PREVIDENCIÁRIO)

RECEITAS PREVIDENCIÁRIAS - RPPS (FUNDO EM CAPITALIZAÇÃO)	PREVISÃO	RECEITAS REALIZADAS
	ATUALIZADA (a)	ATÉ O BIMESTRE (b)
RECEITAS CORRENTES (I)	0,00	0,00
Receita de contribuições dos segurados	0,00	0,00
Ativo	0,00	0,00
Inativo	0,00	0,00
Pensionista	0,00	0,00
Receita de contribuições patronais	0,00	0,00
Ativo	0,00	0,00
Inativo	0,00	0,00
Pensionista	0,00	0,00
Receita patrimonial	0,00	0,00
Receitas Imobiliárias	0,00	0,00
Receitas de valores Mobiliários	0,00	0,00
Outras receitas patrimoniais	0,00	0,00
Receitas de serviços	0,00	0,00
Outras receitas correntes	0,00	0,00
Compensação financeira entre os regimes	0,00	0,00
Receita de aportes periódicos para amortização de déficit atuarial do RPPS (II)	0,00	0,00
Demais receitas correntes	0,00	0,00
RECEITAS DE CAPITAL (III)	0,00	0,00
Alienação de bens, direitos e ativos	0,00	0,00
Amortização de empréstimos	0,00	0,00
Outras receitas de capital	0,00	0,00
<b>TOTAL DAS RECEITAS DO FUNDO EM CAPITALIZAÇÃO (IV) = (I + III - II)</b>	<b>0,00</b>	<b>0,00</b>

**GOVERNO MUNICIPAL DE JAGUARIBARA***Unidos por um município melhor.***Poder Executivo****Secretaria de Planejamento, Administração e Finanças**Ceará  
Governo Municipal de Jaguaribara  
ConsolidadoRELATÓRIO RESUMIDO DA EXECUÇÃO ORÇAMENTÁRIA  
DEMONSTR. DAS RECEITAS E DESPESAS PREVIDENCIÁRIAS DO REGIME PRÓPRIO DE PREVIDÊNCIA DOS SERVIDORES  
ORÇAMENTO FISCAL E DA SEGURIDADE SOCIAL  
4º bimestre de 2022 (Julho a Agosto)CONASP  
Pag.: 00017

## FUNDO EM CAPITALIZAÇÃO (PLANO PREVIDENCIÁRIO)

DESPESAS PREVIDENCIÁRIAS - RPPS (FUNDO EM CAPITALIZAÇÃO)	DOTAÇÃO	DESPESAS	DESPESAS	DESPESAS	INSCRITAS EM RESTOS A
	ATUALIZADA	EMPENHADAS	LIQUIDADAS	PAGAS	PAGAR NÃO PROCESSADAS
	(c)	Até o Bimestre	Até o Bimestre	Até o Bimestre	No Exercício
		(d)	(e)	(f)	(g)
Benefícios	0,00	0,00	0,00	0,00	
Aposentadorias	0,00	0,00	0,00	0,00	
Pensões por Morte	0,00	0,00	0,00	0,00	
Outras despesas previdenciárias	0,00	0,00	0,00	0,00	
Compensação Financeira entre os regimes	0,00	0,00	0,00	0,00	
Demais despesas previdenciárias	0,00	0,00	0,00	0,00	
<b>TOTAL DAS DESPESAS DO FUNDO EM CAPITALIZAÇÃO (V)</b>	<b>0,00</b>	<b>0,00</b>	<b>0,00</b>	<b>0,00</b>	
<b>RESULTADO PREVIDENCIÁRIO - FUNDO EM CAPITALIZAÇÃO (VI)=(IV V) (2)</b>	<b>0,00</b>	<b>0,00</b>	<b>0,00</b>	<b>0,00</b>	
<b>RECURSOS RPPS ARRECADADOS EM EXERCÍCIOS ANTERIORES</b>	<b>PREVISÃO ORÇAMENTÁRIA</b>				
Valor	0,00				
<b>RESERVA ORÇAMENTÁRIA DO RPPS</b>	<b>PREVISÃO ORÇAMENTÁRIA</b>				
Valor	0,00				
<b>APORTES DE RECURSOS PARA O FUNDO EM CAPITALIZAÇÃO DO RPPS</b>	<b>APORTES REALIZADOS</b>				
Plano de amortização - Contribuição patronal Suplementar	0,00				
Plano de amortização - Aporte periódico de valores predefinidos	0,00				
Outros aportes para o RPPS	0,00				
Recursos para cobertura de déficit financeiro	0,00				



**GOVERNO MUNICIPAL DE JAGUARIBARA**

*Unidos por um município melhor*

**Poder Executivo**

**Secretaria de Planejamento, Administração e Finanças**

Ceará  
Governo Municipal de Jaguaribara  
Consolidado

RELATÓRIO RESUMIDO DA EXECUÇÃO ORÇAMENTÁRIA  
DEMONSTR. DAS RECEITAS E DESPESAS PREVIDENCIÁRIAS DO REGIME PRÓPRIO DE PREVIDÊNCIA DOS SERVIDORES  
ORÇAMENTO FISCAL E DA SEGURIDADE SOCIAL  
4º bimestre de 2022 (Julho a Agosto)

CONASP  
Pag.: 00018

BENS E DIREITOS DO RPPS (FUNDO EM CAPITALIZAÇÃO)		SALDO ATUAL
Caixa e Equivalentes de Caixa		0,00
Investimentos e aplicações		0,00
Outros bens e direitos		0,00

**GOVERNO MUNICIPAL DE JAGUARIBARA***Unidos por um município melhor.***Poder Executivo****Secretaria de Planejamento, Administração e Finanças**

Ceará  
Governo Municipal de Jaguaribara  
Consolidado

RELATÓRIO RESUMIDO DA EXECUÇÃO ORÇAMENTÁRIA  
DEMONSTR. DAS RECEITAS E DESPESAS PREVIDENCIÁRIAS DO REGIME PRÓPRIO DE PREVIDÊNCIA DOS SERVIDORES  
ORÇAMENTO FISCAL E DA SEGURIDADE SOCIAL  
4º bimestre de 2022 (Julho a Agosto)


CONASP  
Pag.: 00019

RREO - ANEXO 4 (LRF, Art 53, inciso II)

R\$ 1,00


FUNDO EM REPARTIÇÃO (PLANO FINANCEIRO)

RECEITAS PREVIDENCIÁRIAS - RPPS (FUNDO EM REPARTIÇÃO)	PREVISÃO	RECEITAS REALIZADAS
	ATUALIZADA	Até o Bimestre
	(a)	(b)
RECEITAS CORRENTES (VII)	0,00	0,00
Receita de contribuições dos segurados	0,00	0,00
Ativo	0,00	0,00
Inativo	0,00	0,00
Pensionista	0,00	0,00
Receita de contribuições patronais	0,00	0,00
Ativo	0,00	0,00
Inativo	0,00	0,00
Pensionista	0,00	0,00
Receita patrimonial	0,00	0,00
Receitas Imobiliárias	0,00	0,00
Receitas de valores Mobiliários	0,00	0,00
Outras receitas patrimoniais	0,00	0,00
Receitas de serviços	0,00	0,00
Outras receitas correntes	0,00	0,00
Compensação financeira entre os regimes	0,00	0,00
Demais receitas correntes	0,00	0,00
RECEITAS DE CAPITAL (VIII)	0,00	0,00
Alienação de bens, direitos e ativos	0,00	0,00
Amortização de empréstimos	0,00	0,00
Outras receitas de capital	0,00	0,00
TOTAL DAS RECEITAS DO FUNDO EM REPARTIÇÃO (IX) = (VII + VIII)	0,00	0,00

**GOVERNO MUNICIPAL DE JAGUARIBARA***Unidos por um município melhor.***Poder Executivo****Secretaria de Planejamento, Administração e Finanças**Ceará  
Governo Municipal de Jaguaribara  
ConsolidadoRELATÓRIO RESUMIDO DA EXECUÇÃO ORÇAMENTÁRIA  
DEMONSTR. DAS RECEITAS E DESPESAS PREVIDENCIÁRIAS DO REGIME PRÓPRIO DE PREVIDÊNCIA DOS SERVIDORES  
ORÇAMENTO FISCAL E DA SEGURIDADE SOCIAL  
4º bimestre de 2022 (Julho a Agosto)CONASP  
Pag.: 00020

## FUNDO EM REPARTIÇÃO (PLANO FINANCEIRO)

DESPESAS PREVIDENCIÁRIAS - RPPS (FUNDO EM REPARTIÇÃO)	DOTAÇÃO	DESPESAS	DESPESAS	DESPESAS	INSCRITAS EM RESTOS A
	ATUALIZADA	EMPENHADAS	LIQUIDADAS	PAGAS	PAGAR NÃO PROCESSADAS
	(c)	Até o Bimestre	Até o Bimestre	Até o Bimestre	No Exercício
	(c)	(d)	(e)	(f)	(g)
Benefícios	0,00	0,00	0,00	0,00	0,00
Aposentadorias	0,00	0,00	0,00	0,00	0,00
Pensões por Morte	0,00	0,00	0,00	0,00	0,00
Outras despesas previdenciárias	0,00	0,00	0,00	0,00	0,00
Compensação Financeira entre os regimes	0,00	0,00	0,00	0,00	0,00
Demais despesas previdenciárias	0,00	0,00	0,00	0,00	0,00
TOTAL DAS DESPESAS DO FUNDO EM REPARTIÇÃO (X)	0,00	0,00	0,00	0,00	0,00
RESULTADO PREVIDENCIÁRIO - FUNDO EM REPARTIÇÃO (XI)=(IX X) (2)	0,00	0,00	0,00	0,00	0,00



Ceará  
Governo Municipal de Jaguaribara  
Consolidado

RELATÓRIO RESUMIDO DA EXECUÇÃO ORÇAMENTÁRIA  
DEMONSTR. DAS RECEITAS E DESPESAS PREVIDENCIÁRIAS DO REGIME PRÓPRIO DE PREVIDÊNCIA DOS SERVIDORES  
ORÇAMENTO FISCAL E DA SEGURIDADE SOCIAL  
4º bimestre de 2022 (Julho a Agosto)

CONASP  
Pag.: 00021

APORTES DE RECURSOS PARA O FUNDO EM REPARTIÇÃO DO RPPS		APORTES REALIZADOS
Recursos para cobertura de insuficiências financeiras		0,00
Recursos para formação de reserva		0,00

BENS E DIREITOS DO RPPS (FUNDO EM REPARTIÇÃO)		SALDO ATUAL
Caixa e Equivalentes de Caixa		0,00
Investimentos e aplicações		0,00
Outros bens e direitos		0,00

ADMINISTRAÇÃO DO REGIME PRÓPRIO DE PREVIDÊNCIA DOS SERVIDORES - RPPS

RECEITAS DA ADMINISTRAÇÃO - RPPS		PREVISÃO ATUALIZADA (a)		RECEITAS REALIZADAS Até o Bimestre (b)
RECEITAS CORRENTES		0,00		0,00
TOTAL DAS RECEITAS DA ADMINISTRAÇÃO RPPS (XII)		0,00		0,00

**GOVERNO MUNICIPAL DE JAGUARIBARA***Unidos por um município melhor.***Poder Executivo****Secretaria de Planejamento, Administração e Finanças**


Ceará  
Governo Municipal de Jaguaribara  
Consolidado

RELATÓRIO RESUMIDO DA EXECUÇÃO ORÇAMENTÁRIA  
DEMONSTR. DAS RECEITAS E DESPESAS PREVIDENCIÁRIAS DO REGIME PRÓPRIO DE PREVIDÊNCIA DOS SERVIDORES  
ORÇAMENTO FISCAL E DA SEGURIDADE SOCIAL  
4º bimestre de 2022 (Julho a Agosto)

CONASP  
Pag.: 00022

DESPESAS DA ADMINISTRAÇÃO - RPPS	DOTAÇÃO	DESPESAS	DESPESAS	DESPESAS	INSCRITAS EM RESTOS A
	ATUALIZADA	EMPENHADAS	LIQUIDADAS	PAGAS	PAGAR NÃO PROCESSADAS
	(c)	Até o Bimestre	Até o Bimestre	Até o Bimestre	No Exercício
	(c)	(d)	(e)	(f)	(g)
DESPESAS CORRENTES (XIII)	0,00	0,00	0,00	0,00	0,00
Pessoal e Encargos Sociais	0,00	0,00	0,00	0,00	0,00
Demais Despesas Correntes	0,00	0,00	0,00	0,00	0,00
DESPESAS DE CAPITAL (XIV)	0,00	0,00	0,00	0,00	0,00
TOTAL DAS DESPESAS DA ADMINISTRAÇÃO RPPS (XV) = (XIII + XIV)	0,00	0,00	0,00	0,00	0,00
RESULTADO DA ADMINISTRAÇÃO RPPS (XVI) = (XII - XV)2	0,00	0,00	0,00	0,00	0,00
BENS E DIREITOS - ADMINISTRAÇÃO DO RPPS	SALDO ATUAL				
Caixa e Equivalentes de Caixa		0,00			
Investimentos e aplicações		0,00			
Outros bens e direitos		0,00			



**GOVERNO MUNICIPAL DE JAGUARIBARA***Unidos por um município melhor.***Poder Executivo****Secretaria de Planejamento, Administração e Finanças**Ceará  
Governo Municipal de Jaguaribara  
ConsolidadoRELATÓRIO RESUMIDO DA EXECUÇÃO ORÇAMENTÁRIA  
DEMONSTR. DAS RECEITAS E DESPESAS PREVIDENCIÁRIAS DO REGIME PRÓPRIO DE PREVIDÊNCIA DOS SERVIDORES  
ORÇAMENTO FISCAL E DA SEGURIDADE SOCIAL  
4º bimestre de 2022 (Julho a Agosto)CONASP  
Pag.: 00023

## BENEFÍCIOS PREVIDENCIÁRIOS MANTIDOS PELO TESOIRO

RECEITAS PREVIDENCIÁRIAS (BENEFÍCIOS MANTIDOS PELO TESOIRO)	PREVISÃO ATUALIZADA (a)	RECEITAS REALIZADAS Até o Bimestre (b)
Contribuições dos Servidores	0,00	0,00
Demais receitas previdenciárias	0,00	0,00
<b>TOTAL DAS RECEITAS (BENEFÍCIOS MANTIDOS PELO TESOIRO) (XVII)</b>	<b>0,00</b>	<b>0,00</b>


DESPESAS PREVIDENCIÁRIAS (BENEFÍCIOS MANTIDOS PELO TESOIRO)	DOTAÇÃO ATUALIZADA (c)	DESPESAS EMPENHADAS Até o Bimestre (d)	DESPESAS LIQUIDADAS Até o Bimestre (e)	DESPESAS PAGAS Até o Bimestre (f)	INSCRITAS EM RESTOS A PAGAR NÃO PROCESSADAS No Exercício (g)
Aposentadorias	0,00	0,00	0,00	0,00	
Pensões	0,00	0,00	0,00	0,00	
Outras despesas previdenciárias	0,00	0,00	0,00	0,00	
<b>TOTAL DAS DESPESAS (BENEFÍCIOS MANTIDOS PELO TESOIRO) (XVIII)</b>	<b>0,00</b>	<b>0,00</b>	<b>0,00</b>	<b>0,00</b>	


RESULTADO DOS BENEFÍCIOS MANTIDOS PELO TESOIRO (XIX)=(XVII - XVIII) (2)	0,00	0,00	0,00	0,00	0,00
---	------	------	------	------	------


FONTE: SISTEMA: Aspec Informática - UNID RESPONSÁVEL: Prefeitura Municipal de Jaguaribara - DATA DA EMISSÃO: 23/09/2022 - HORA : 13:50:39

## NOTA:

- (1) Como a Portaria MPS 746/2011 determina que os recursos provenientes desses aportes devem permanecer aplicados, no mínimo, por 5 (cinco) anos, essa receita não deverá compor o total das receitas previdenciárias do período de apuração
- (2) O resultado previdenciário será apresentado por meio da diferença entre previsão da receita e a dotação da despesa e entre a receita realizada e a despesa liquidada (do 1º ao 5º bimestre) e a despesa empenhada (no 6º bimestre).


  
JOACY ALVES DOS SANTOS JUNIOR  
PREFEITO MUNICIPAL


  
CONASP CONTABILIDADE ASSESSORIA E PROC  
CONTADOR

Ceará  
Governo Municipal de Jaguaribara  
ConsolidadoRELATÓRIO RESUMIDO DA EXECUÇÃO ORÇAMENTÁRIA  
DEMONSTRATIVO DOS RESULTADOS PRIMÁRIO E NOMINAL  
ORÇAMENTOS FISCAL E DA SEGURIDADE SOCIAL  
4º bimestre de 2022 (Julho a Agosto)CONASP  
Pag.: 00024


RREO - ANEXO 6 (LRF, Art 53, inciso III)

R\$ 1,00

ACIMA DA LINHA		
RECEITAS PRIMÁRIAS	PREVISÃO ATUALIZADA	RECEITAS REALIZADAS ATÉ O BIMESTRE (a)
RECEITAS CORRENTES (I)	45.779.000,00	40.249.377,10
Receita tributária	1.406.000,00	1.438.870,82
IPTU	118.000,00	123.483,84
ISS	583.000,00	466.541,13
ITBI	23.000,00	21.779,66
IRRF	600.000,00	778.208,70
Outros impostos, taxas e contribuições de melhoria	82.000,00	48.857,49
Contribuições	785.000,00	535.935,36
Receita patrimonial	95.100,00	416.935,74
Aplicações financeiras (II)	84.600,00	416.935,74
Outras receitas patrimoniais	10.500,00	0,00
Transferências correntes	43.277.760,00	37.603.213,27
Cota parte do FPM	14.535.000,00	11.237.337,34
Cota parte do ICMS	4.400.000,00	4.240.476,61
Cota parte do IPVA	466.560,00	378.664,80
Cota Parte do ITR	2.800,00	369,21
Transferências da LC 87/1996	0,00	0,00
Transferências da LC 61/1989	20.000,00	12.867,39
Transferências do Fundeb	17.050.000,00	13.694.067,91
Outras transferências correntes	6.803.400,00	8.039.430,01
Demais receitas correntes	215.140,00	254.421,91
Outras receitas financeiras (III)	0,00	0,00
Receitas correntes restantes	215.140,00	254.421,91
RECEITAS PRIMÁRIAS CORRENTES (IV)=(I II III)	45.694.400,00	39.832.441,36
RECEITAS DE CAPITAL (V)	1.850.000,00	1.306.254,09
Operações de crédito (VI)	0,00	0,00
Amortização de empréstimos (VII)	0,00	0,00
Alienação de bens	50.000,00	32.069,99
Receitas de alienação de investimentos temporários (VIII)	0,00	0,00
Receitas de alienação de investimentos permanentes (IX)	0,00	0,00
Outras alienação de bens	50.000,00	32.069,99
Transferências de capital	1.800.000,00	1.274.184,10
Convênios	1.500.000,00	794.938,10
Outras transferências de capital	300.000,00	479.246,00
Outras receitas de capital	0,00	0,00
Outras receitas de capital não primárias (X)	0,00	0,00
Outras receitas de capital primárias	0,00	0,00
RECEITAS PRIMÁRIAS DE CAPITAL (XI)= (V - VI VII VIII IX - X)	1.850.000,00	1.306.254,09
RECEITA PRIMÁRIA TOTAL (XII)= (IV + XI)	47.544.400,00	41.138.695,45

**GOVERNO MUNICIPAL DE JAGUARIBARA***Unidos por um município melhor.***Poder Executivo****Secretaria de Planejamento, Administração e Finanças**Ceará  
Governo Municipal de Jaguaribara  
ConsolidadoRELATÓRIO RESUMIDO DA EXECUÇÃO ORÇAMENTÁRIA  
DEMONSTRATIVO DOS RESULTADOS PRIMÁRIO E NOMINAL  
ORÇAMENTOS FISCAL E DA SEGURIDADE SOCIAL  
4º bimestre de 2022 (Julho a Agosto)CONASP  
Pag.: 00025

DESPESAS PRIMÁRIAS	DOTAÇÃO ATUALIZADA	ATÉ O BIMESTRE/2022					RESTOS A PAGAR NÃO PROCESSADOS		
		DESPESAS EMPENHADAS	DESPESAS LIQUIDADAS	DESPESAS PAGAS	RESTOS A PAGAR PROCESSADOS PAGOS	LIQUIDADOS	PAGOS		
		(a)	(b)	(c)	(d)	(e)	(f)		
DESPESAS CORRENTES (XIII)	49.854.881,30	45.697.069,59	32.757.066,45	31.541.999,82	4.691.930,25	1.094.960,56	208.651,82		
Pessoal e encargos sociais	27.678.840,19	25.470.903,35	19.945.369,21	19.922.349,21	3.281.958,16	580,89	0,00		
Juros e encargos da dívida (XIV)	46.801,79	26.801,79	15.830,18	15.830,18	0,00	0,00	0,00		
Outras despesas correntes	22.129.239,32	20.199.364,45	12.795.867,06	11.603.820,43	1.409.972,09	1.094.379,67	208.651,82		
DESPESAS PRIMÁRIAS CORRENTES (XV) = (XIII - XIV)	49.808.079,51	45.670.267,80	32.741.236,27	31.526.169,64	4.691.930,25	1.094.960,56	208.651,82		
DESPESAS DE CAPITAL (XVI)	5.818.458,70	5.199.841,12	2.405.844,00	2.219.613,80	70.748,48	220.271,37	220.271,37		
Investimentos	5.520.696,28	4.954.686,61	2.246.522,10	2.060.291,90	70.748,48	220.271,37	220.271,37		
Inversões financeiras	0,00	0,00	0,00	0,00	0,00	0,00	0,00		
Concessão de empréstimos e financiamentos (XVII)	0,00	0,00	0,00	0,00	0,00	0,00	0,00		
Aquisição de título de capital já integralizado (XVIII)	0,00	0,00	0,00	0,00	0,00	0,00	0,00		
Aquisição de título de crédito (XIX)	0,00	0,00	0,00	0,00	0,00	0,00	0,00		
Demais inversões financeiras	0,00	0,00	0,00	0,00	0,00	0,00	0,00		
Amortização de dívida (XX)	297.762,42	245.154,51	159.321,90	159.321,90	0,00	0,00	0,00		
DESPESAS PRIMÁRIAS DE CAPITAL (XXI) = (XVI - XVII - XVIII - XIX - XX)	5.520.696,28	4.954.686,61	2.246.522,10	2.060.291,90	70.748,48	220.271,37	220.271,37		
RESERVA DE CONTINGÊNCIA (XXII)	80.000,00	0,00	0,00	0,00	0,00	0,00	0,00		
DESPESA PRIMÁRIA TOTAL (XXIII) = (XV + XXI + XXII)	55.408.775,79	50.624.954,41	34.987.758,37	33.586.461,54	4.762.678,73	1.315.231,93	428.923,19		
RESULTADO PRIMÁRIO - Acima da linha (XXIV) = (XIIa) (XXIIIa + XXI + IIb + XXIIIc)				2.360.631,99					

**GOVERNO MUNICIPAL DE JAGUARIBARA***Unidos por um município melhor.***Poder Executivo****Secretaria de Planejamento, Administração e Finanças**

Ceará  
Governo Municipal de Jaguaribara  
Consolidado

RELATÓRIO RESUMIDO DA EXECUÇÃO ORÇAMENTÁRIA  
DEMONSTRATIVO DOS RESULTADOS PRIMÁRIO E NOMINAL  
ORÇAMENTOS FISCAL E DA SEGURIDADE SOCIAL  
4º bimestre de 2022 (Julho a Agosto)

CONASP  
Pag.: 00026

META FISCAL PARA O RESULTADO PRIMÁRIO		VALOR CORRENTE
Meta fixada no Anexo de Metas Fiscais da LDO para o exercício de referência		0,00

JUROS NOMINAIS	ATÉ O BIMESTRE/2022	
	VALOR CORRENTE	
Juros, Encargos e Variações Monetárias Ativos (XXV)	-	416.935,74
Juros, Encargos e variações Monetárias Passivos (XXVI)	-	25.529,59
RESULTADO NOMINAL - Acima da linha (XXVII)=XXIV+(XXV - XXVI)	-	2.752.038,14

META FISCAL PARA O RESULTADO NOMINAL		VALOR CORRENTE
Meta fixada no Anexo de Metas Fiscais da LDO para o exercício de referência		0,00

ABAIXO DA LINHA		
CÁLCULO DO RESULTADO NOMINAL	SALDO	
	EM 31 DE DEZEMBRO (a)	ATÉ O BIMESTRE (b)
DÍVIDA CONSOLIDADA (XXVIII)	15.600.875,88	15.451.253,39
DEDUÇÕES (XXIX)	8.425,86	7.451.683,01
Disponibilidade de caixa	0,00	7.443.257,15
Disponibilidade de caixa bruta	6.285.815,42	9.317.170,80
( ) Restos a pagar processados (XXX)	6.408.358,13	1.437.497,58
( ) Depósitos Restituíveis e Valores Vinculados	0,00	436.416,07
Demais haveres financeiros	8.425,86	8.425,86
DÍVIDA CONSOLIDADA LÍQUIDA (XXXI)=(XXVIII - XXIX)	15.592.450,02	7.999.570,38
RESULTADO NOMINAL - Abaixo da linha (XXXII)=(XXXIa - XXXIb)	-	7.592.879,64

**GOVERNO MUNICIPAL DE JAGUARIBARA**

Unidos por um município melhor.

**Poder Executivo****Secretaria de Planejamento, Administração e Finanças**

Ceará  
Governo Municipal de Jaguaribara  
Consolidado

RELATÓRIO RESUMIDO DA EXECUÇÃO ORÇAMENTÁRIA  
DEMONSTRATIVO DOS RESULTADOS PRIMÁRIO E NOMINAL  
ORÇAMENTOS FISCAL E DA SEGURIDADE SOCIAL  
4º bimestre de 2022 (Julho a Agosto)

CONASP  
Pag.: 00027

AJUSTE METODOLÓGICO		ATÉ O BIMESTRE/2022
VARIAÇÃO SALDO RPP = (XXXIII) = (XXXa - XXXb)	-	4.970.860,55
RECEITA DE ALIENAÇÃO DE INVESTIMENTOS PERMANENTES (IX)	-	0,00
PASSIVOS RECONHECIDOS NA DC (XXXIV)	-	0,00
VARIAÇÃO CAMBIAL (XXXV)	-	0,00
PAGAMENTO DE PRECATÓRIOS INTEGRANTES DA DC (XXXVI)	-	0,00
AJUSTES RELATIVOS AO RPPS (XXXVII)	-	0,00
OUTROS AJUSTES (XXXVIII)	-	0,00
RESULTADO NOMINAL AJUSTADO - Abaixo da linha (XXXIX) = (XXXII XXXIII IX+XXXIV+XXXV XXXVI+XXXVII+XXXVIII)	-	2.744.561,80
RESULTADO PRIMÁRIO - Abaixo da linha (XL) = XXXIX - (XXV XXVI)	-	2.353.155,65
INFORMAÇÕES ADICIONAIS		PREVISÃO ORÇAMENTÁRIA
SALDO DE EXERCÍCIOS ANTERIORES	-	0,00
Recursos arrecadados em exercícios anteriores - RPPS	-	0,00
Superávit financeiro utilizado para abertura e reabertura de créditos adicionais	-	0,00
RESERVA ORÇAMENTÁRIA DO RPPS	-	0,00

FONTE: SISTEMA: Aspec Informática - UNIDADE RESPONSÁVEL: Prefeitura Municipal de Jaguaribara - DATA DA EMISSÃO: 23/09/2022 - HORA DA EMISSÃO: 13:50:40

JOACY ALVES DOS SANTOS JUNIOR  
PREFEITO MUNICIPAL

CONASP CONTABILIDADE ASSESSORIA E PROC  
CONTADOR

**GOVERNO MUNICIPAL DE JAGUARIBARA***Unidos por um município melhor.***Poder Executivo****Secretaria de Planejamento, Administração e Finanças**Ceará  
Governo Municipal de Jaguaribara  
ConsolidadoRELATÓRIO RESUMIDO DA EXECUÇÃO ORÇAMENTÁRIA  
DEMONSTRATIVO DOS RESTOS A PAGAR POR PODER E ÓRGÃO  
ORÇAMENTOS FISCAL E DA SEGURIDADE SOCIAL  
4º bimestre de 2022 (Julho a Agosto)CONASP  
Pag.: 00028


RREO - ANEXO 7 (LRF, Art 53, inciso VRREO - ANEXO 7 (LRF, Art 53, inciso V) R\$ 1,00

PODER / ÓRGÃO	RESTOS A PAGAR PROCESSADOS E NÃO PROCESSADOS				
	LIQUIDADOS EM EXERCÍCIOS ANTERIORES				
	INSCRITOS		PAGOS	CANCELADOS	SALDO
	EM EXERCÍCIOS ANTERIORES	EM 31 DE DEZ. EXERC. ANTERIOR			
(a)	(b)	(c)	(d)	(e) = (a+b) (c+d)	
RESTOS A PAGAR (EXCETO					
INTRA ORÇAMENTÁRIO (I)	871.285,16	5.537.072,97	4.762.678,73	1.094.490,56	551.188,84
Executivo	871.285,16	5.537.072,97	4.762.678,73	1.094.490,56	551.188,84
2014-Fundo Municipal de Saúde	128.374,62	0,00	0,00	0,00	128.374,62
2014-Fundo Municipal de Educação FME	10.828,40	0,00	0,00	0,00	10.828,40
2015-Fundo Municipal de Saúde	11.072,15	0,00	0,00	0,00	11.072,15
2017-Gabinete do Prefeito	1.050,00	0,00	0,00	0,00	1.050,00
2017-Sec. Planej. Administração e Finanças	10.000,00	0,00	0,00	10.000,00	0,00
2017-Fundo Municipal de Saúde	253,13	0,00	0,00	0,00	253,13
2017-Fundo Municipal de Educação FME	2.577,08	0,00	0,00	0,00	2.577,08
2017-Fundo Municipal de Assistência Social	0,60	0,00	0,00	0,00	0,60
2017-Sec. de Cultura, Desporto e Juventude	500,00	0,00	0,00	0,00	500,00
2017-Sec. de Infraestrutura, M. Amb. e Agrícola	3,01	0,00	0,00	3,01	0,00
2018-Gabinete do Prefeito	1.431,64	0,00	0,00	0,00	1.431,64
2018-Sec. Planej. Administração e Finanças	26.668,90	0,00	0,00	26.668,90	0,00
2018-Sec. Desenv. Econ, Turismo, Aquic. e	1.024,86	0,00	0,00	0,00	1.024,86
2018-Fundo Municipal de Saúde	13.838,38	0,00	0,00	0,00	13.838,38
2018-Fundo Municipal de Educação FME	32.924,44	0,00	0,00	0,00	32.924,44
2018-Secretaria da Assistência Social -	2.240,85	0,00	0,00	0,00	2.240,85
2018-Sec. de Cultura, Desporto e Juventude	548,90	0,00	0,00	0,00	548,90
2018-Sec. de Infraestrutura, M. Amb. e Agrícola	99.184,06	0,00	0,00	99.184,06	0,00
2019-Gabinete do Prefeito	207,50	0,00	0,00	0,00	207,50
2019-Sec. Planej. Administração e Finanças	3.372,53	0,00	0,00	3.372,53	0,00
2019-Sec. Desenv. Econ, Turismo, Aquic. e	627,40	0,00	0,00	0,00	627,40
2019-Fundo Municipal de Saúde	34.736,35	0,00	959,04	0,00	33.777,31
2019-Fundo Municipal de Educação FME	63.720,46	0,00	2.830,00	0,00	60.890,46
2019-Secretaria da Assistência Social -	7.475,38	0,00	0,00	0,00	7.475,38
2019-Fundo Municipal de Assistência Social	0,00	0,00	0,00	0,00	0,00

**GOVERNO MUNICIPAL DE JAGUARIBARA***Unidos por um município melhor.***Poder Executivo****Secretaria de Planejamento, Administração e Finanças**Ceará  
Governo Municipal de Jaguaribara  
ConsolidadoRELATÓRIO RESUMIDO DA EXECUÇÃO ORÇAMENTÁRIA  
DEMONSTRATIVO DOS RESTOS A PAGAR POR PODER E ÓRGÃO  
ORÇAMENTOS FISCAL E DA SEGURIDADE SOCIAL  
4º bimestre de 2022 (Julho a Agosto)CONASP  
Pag.: 00029

RREO - ANEXO 7 (LRF, Art 53, inciso VRREO - ANEXO 7 (LRF, Art 53, inciso V) R\$ 1,00

PODER / ÓRGÃO	RESTOS A PAGAR PROCESSADOS E NÃO PROCESSADOS LIQUIDADOS EM EXERCÍCIOS ANTERIORES				
	INSCRITOS		PAGOS	CANCELADOS	SALDO
	EM EXERCÍCIOS ANTERIORES	EM 31 DE DEZ. EXERC. ANTERIOR			
	(a)	(b)	(c)	(d)	(e) = (a+b) (c+d)
2019-Sec. de Cultura, Desporto e Juventude	2.323,88	0,00	0,00	0,00	2.323,88
2019-Sec.de Infraestrut.M.Amb.e Agricu	71.783,85	0,00	0,00	71.783,85	0,00
2020-Gabinete do Prefeito	6.454,00	0,00	180,00	0,00	6.274,00
2020-Sec. Planej. Administração e Finanç	3.094,59	0,00	360,00	2.734,59	0,00
2020-Sec. Desenv.Econ, Turismo, Aquic.e	21.992,00	0,00	18.222,00	0,00	3.770,00
2020-Fundo Municipal de Saúde	63.808,26	0,00	8.110,90	0,00	55.697,36
2020-Fundo Municipal de Educação FME	75.028,28	0,00	7.000,00	0,00	68.028,28
2020-Fundo de Man.Des.Educação Básica FU	300,00	0,00	0,00	0,00	300,00
2020-Secretaria da Assistência Social -	4.865,88	0,00	0,00	0,00	4.865,88
2020-Sec. de Cultura, Desporto e Juventude	49.899,13	0,00	44.635,73	0,00	5.263,40
2020-Fundo Municipal de Cultura	5.500,00	0,00	3.500,00	0,00	2.000,00
2020-Sec.de Infraestrut.M.Amb.e Agricu	113.574,65	0,00	15.123,12	98.451,53	0,00
2021-Gabinete do Prefeito	0,00	143.345,63	117.965,63	0,00	25.380,00
2021-Sec. Planej. Administração e Finanç	0,00	238.922,93	180.327,22	58.595,71	0,00
2021-Sec.da Controladoria e Ouvidoria Ge	0,00	17.920,00	17.920,00	0,00	0,00
2021-Sec.de Transporte e Mobilidade Urba	0,00	15.178,31	15.178,31	0,00	0,00
2021-Sec. Desenv.Econ, Turismo, Aquic.e	0,00	57.259,56	55.079,56	0,00	2.180,00
2021-Fundo Municipal de Saúde	0,00	1.010.482,74	977.069,30	0,00	33.413,44
2021-Fundo Municipal de Educação FME	0,00	469.207,98	456.352,82	0,00	12.855,16
2021-Fundo de Man.Des.Educação Básica FU	0,00	2.265.257,68	2.265.257,68	0,00	0,00
2021-Secretaria da Assistência Social -	0,00	77.663,47	68.519,13	0,00	9.144,34
2021-Fundo Municipal de Assistência Soci	0,00	51.071,83	51.071,83	0,00	0,00
2021-Sec. de Cultura, Desporto e Juventude	0,00	64.322,01	61.872,01	0,00	2.450,00
2021-Fundo Municipal de Cultura	0,00	54.053,22	46.453,22	0,00	7.600,00
2021-Sec.de Infraestrut.M.Amb.e Agricu	0,00	1.072.387,61	348.691,23	723.696,38	0,00
Legislativo	0,00	0,00	0,00	0,00	0,00
2020-Câmara Municipal de Jaguaribara	0,00	0,00	0,00	0,00	0,00

**GOVERNO MUNICIPAL DE JAGUARIBARA***Unidos por um município melhor.***Poder Executivo****Secretaria de Planejamento, Administração e Finanças**

Ceará  
Governo Municipal de Jaguaribara  
Consolidado

RELATÓRIO RESUMIDO DA EXECUÇÃO ORÇAMENTÁRIA  
DEMONSTRATIVO DOS RESTOS A PAGAR POR PODER E ÓRGÃO  
ORÇAMENTOS FISCAL E DA SEGURIDADE SOCIAL  
4º bimestre de 2022 (Julho a Agosto)


CONASP  
Pag.: 00030

RREO - ANEXO 7 (LRF, Art 53, inciso VRREO - ANEXO 7 (LRF, Art 53, inciso V)

R\$ 1,00

PODER / ÓRGÃO	RESTOS A PAGAR PROCESSADOS E NÃO PROCESSADOS LIQUIDADOS EM EXERCÍCIOS ANTERIORES					
	INSCRITOS		PAGOS	CANCELADOS	SALDO	
	EM EXERCÍCIOS ANTERIORES	EM 31 DE DEZ. EXERC. ANTERIOR			(a)	(b)
	(a)	(b)	(c)	(d)	(e) = (a+b)	(c+d)
RESTOS A PAGAR (INTRA ORÇAMENTÁRIO (II))	0,00	0,00	0,00	0,00	0,00	0,00
TOTAL (III)=(I)+(II)	871.285,16	5.537.072,97	4.762.678,73	1.094.490,56	551.188,84	




**GOVERNO MUNICIPAL DE JAGUARIBARA***Unidos por um município melhor.***Poder Executivo****Secretaria de Planejamento, Administração e Finanças**Ceará  
Governo Municipal de Jaguaribara  
ConsolidadoRELATÓRIO RESUMIDO DA EXECUÇÃO ORÇAMENTÁRIA  
DEMONSTRATIVO DOS RESTOS A PAGAR POR PODER E ÓRGÃO  
ORÇAMENTOS FISCAL E DA SEGURIDADE SOCIAL  
4º bimestre de 2022 (Julho a Agosto)CONASP  
Pag.: 00031

RREO - ANEXO 7 (LRF, Art 53, inciso VRREO - ANEXO 7 (LRF, Art 53, inciso V))

R\$ 1,00

PODER / ÓRGÃO	RESTOS A PAGAR NÃO PROCESSADOS							SALDO TOTAL (l) = (e)+(k)
	INSCRITOS		LIQUIDADOS (h)	PAGOS (i)	CANCELADOS (j)	SALDO (k) = (f+g) + (i+j)		
	EM EXERCÍCIOS ANTERIORES (f)	EM 31 DE DEZ. EXERC. ANTERIOR (g)						
RESTOS A PAGAR (EXCETO INTRA ORÇAMENTÁRIO (I))	1.555.304,07	1.565.134,18	1.315.231,93	428.923,19	1.352.045,16	1.339.469,90	1.890.658,74	
Executivo	1.555.177,12	1.565.134,18	1.315.231,93	428.923,19	1.352.045,16	1.339.342,95	1.890.531,79	
2014-Fundo Municipal de Saúde	0,00	0,00	0,00	0,00	0,00	0,00	128.374,62	
2014-Fundo Municipal de Educação FME	0,00	0,00	0,00	0,00	0,00	0,00	10.828,40	
2015-Fundo Municipal de Saúde	0,00	0,00	0,00	0,00	0,00	0,00	11.072,15	
2017-Gabinete do Prefeito	0,00	0,00	0,00	0,00	0,00	0,00	1.050,00	
2017-Sec. Planej. Administração e Finanças	20.000,00	0,00	10.000,00	0,00	10.000,00	10.000,00	10.000,00	
2017-Fundo Municipal de Saúde	0,00	0,00	0,00	0,00	0,00	0,00	253,13	
2017-Fundo Municipal de Educação FME	0,00	0,00	0,00	0,00	0,00	0,00	2.577,08	
2017-Fundo Municipal de Assistência Social	0,00	0,00	0,00	0,00	0,00	0,00	0,60	
2017-Sec. de Cultura, Desporto e Juventude	0,00	0,00	0,00	0,00	0,00	0,00	500,00	
2017-Sec. de Infraestrutura, M. Amb. e Agrícola	6,02	0,00	3,01	0,00	3,01	3,01	3,01	
2018-Gabinete do Prefeito	0,00	0,00	0,00	0,00	0,00	0,00	1.431,64	
2018-Sec. Planej. Administração e Finanças	53.337,80	0,00	26.668,90	0,00	26.668,90	26.668,90	26.668,90	
2018-Sec. Desenv. Econ, Turismo, Aquicultura e Pesca	0,00	0,00	0,00	0,00	0,00	0,00	1.024,86	
2018-Fundo Municipal de Saúde	1.340,00	0,00	0,00	0,00	0,00	1.340,00	15.178,38	
2018-Fundo Municipal de Educação FME	2.836,25	0,00	0,00	0,00	0,00	2.836,25	35.760,69	
2018-Secretaria da Assistência Social	0,00	0,00	0,00	0,00	0,00	0,00	2.240,85	
2018-Sec. de Cultura, Desporto e Juventude	0,00	0,00	0,00	0,00	0,00	0,00	548,90	
2018-Sec. de Infraestrutura, M. Amb. e Agrícola	198.368,34	0,00	99.184,06	0,00	99.184,17	99.184,17	99.184,17	
2019-Gabinete do Prefeito	0,00	0,00	0,00	0,00	0,00	0,00	207,50	
2019-Sec. Planej. Administração e Finanças	6.745,06	0,00	3.372,53	0,00	3.372,53	3.372,53	3.372,53	
2019-Sec. Desenv. Econ, Turismo, Aquicultura e Pesca	10.099,00	0,00	0,00	0,00	0,00	10.099,00	10.726,40	
2019-Fundo Municipal de Saúde	526,50	0,00	0,00	0,00	0,00	526,50	34.303,81	
2019-Fundo Municipal de Educação FME	0,00	0,00	0,00	0,00	0,00	0,00	60.890,46	
2019-Secretaria da Assistência Social	0,00	0,00	0,00	0,00	0,00	0,00	7.475,38	
2019-Fundo Municipal de Assistência Social	3.893,24	0,00	0,00	0,00	0,00	3.893,24	3.893,24	
2019-Sec. de Cultura, Desporto e Juventude	0,00	0,00	0,00	0,00	0,00	0,00	2.323,88	

**GOVERNO MUNICIPAL DE JAGUARIBARA***Unidos por um município melhor.***Poder Executivo****Secretaria de Planejamento, Administração e Finanças**Ceará  
Governo Municipal de Jaguaribara  
ConsolidadoRELATÓRIO RESUMIDO DA EXECUÇÃO ORÇAMENTÁRIA  
DEMONSTRATIVO DOS RESTOS A PAGAR POR PODER E ÓRGÃO  
ORÇAMENTOS FISCAL E DA SEGURIDADE SOCIAL  
4º bimestre de 2022 (Julho a Agosto)CONASP  
Pag.: 00032

RREO - ANEXO 7 (LRF, Art 53, inciso VRREO - ANEXO 7 (LRF, Art 53, inciso V))

R\$ 1,00


PODER / ÓRGÃO	RESTOS A PAGAR NÃO PROCESSADOS							
	INSCRITOS		LIQUIDADOS	PAGOS	CANCELADOS	SALDO	SALDO TOTAL	
	EM EXERCÍCIOS ANTERIORES	EM 31 DE DEZ. EXERC. ANTERIOR						
	(f)	(g)	(h)	(i)	(j)	(k) = (f+g) (i+j)	(l) = (e)+(k)	
2019-Sec.de Infraestrut.M.Amb.e Agricu	143.567,70	0,00	71.783,85	0,00	71.783,85	71.783,85	71.783,85	
2020-Gabinete do Prefeito	0,00	0,00	0,00	0,00	0,00	0,00	6.274,00	
2020-Sec. Planej. Administração e Finanças	5.469,18	0,00	2.734,59	0,00	2.734,59	2.734,59	2.734,59	
2020-Sec. Desenv.Econ, Turismo, Aquic.e	197.949,49	0,00	79.654,94	79.654,94	0,00	118.294,55	122.964,55	
2020-Fundo Municipal de Saúde	3.846,94	0,00	0,00	0,00	0,00	3.846,94	59.544,30	
2020-Fundo Municipal de Educação FME	0,00	0,00	0,00	0,00	0,00	0,00	68.028,28	
2020-Fundo de Man.Des.Educação Básica FU	0,00	0,00	0,00	0,00	0,00	0,00	300,00	
2020-Secretaria da Assistência Social -	0,00	0,00	0,00	0,00	0,00	0,00	4.865,88	
2020-Sec. de Cultura, Desporto e Juventude	51.063,13	0,00	0,00	0,00	0,00	51.063,13	56.326,53	
2020-Fundo Municipal de Cultura	3.500,00	0,00	0,00	0,00	0,00	3.500,00	5.500,00	
2020-Sec.de Infraestrut.M.Amb.e Agricu	852.628,47	0,00	239.067,96	140.616,43	356.006,02	356.006,02	356.006,02	
2021-Gabinete do Prefeito	0,00	0,00	0,00	0,00	0,00	0,00	25.380,00	
2021-Sec. Planej. Administração e Finanças	0,00	117.191,42	58.595,71	8.187,20	58.595,71	50.408,51	50.408,51	
2021-Sec.da Controladoria e Ouvidoria Ge	0,00	0,00	0,00	0,00	0,00	0,00	0,00	
2021-Sec.de Transporte e Mobilidade Urba	0,00	0,00	0,00	0,00	0,00	0,00	0,00	
2021-Sec. Desenv.Econ, Turismo, Aquic.e	0,00	0,00	0,00	0,00	0,00	0,00	2.180,00	
2021-Fundo Municipal de Saúde	0,00	550,00	470,00	470,00	0,00	80,00	33.493,44	
2021-Fundo Municipal de Educação FME	0,00	0,00	0,00	0,00	0,00	0,00	12.855,16	
2021-Fundo de Man.Des.Educação Básica FU	0,00	0,00	0,00	0,00	0,00	0,00	0,00	
2021-Secretaria da Assistência Social -	0,00	0,00	0,00	0,00	0,00	0,00	9.144,34	
2021-Fundo Municipal de Assistência Soci	0,00	0,00	0,00	0,00	0,00	0,00	0,00	
2021-Sec. de Cultura, Desporto e Juventude	0,00	0,00	0,00	0,00	0,00	0,00	2.450,00	
2021-Fundo Municipal de Cultura	0,00	0,00	0,00	0,00	0,00	0,00	7.600,00	
2021-Sec.de Infraestrut.M.Amb.e Agricu	0,00	1.447.392,76	723.696,38	199.994,62	723.696,38	523.701,76	523.701,76	
Legislativo	126,95	0,00	0,00	0,00	0,00	126,95	126,95	
2020-Câmara Municipal de Jaguaribara	126,95	0,00	0,00	0,00	0,00	126,95	126,95	
RESTOS A PAGAR (INTRA ORÇAMENTÁRIO (II))	0,00	0,00	0,00	0,00	0,00	0,00	0,00	

**GOVERNO MUNICIPAL DE JAGUARIBARA***Unidos por um município melhor.***Poder Executivo****Secretaria de Planejamento, Administração e Finanças**Ceará  
Governo Municipal de Jaguaribara  
ConsolidadoRELATÓRIO RESUMIDO DA EXECUÇÃO ORÇAMENTÁRIA  
DEMONSTRATIVO DOS RESTOS A PAGAR POR PODER E ÓRGÃO  
ORÇAMENTOS FISCAL E DA SEGURIDADE SOCIAL  
4º bimestre de 2022 (Julho a Agosto)CONASP  
Pag.: 00033

RREO - ANEXO 7 (LRF, Art 53, inciso VRREO - ANEXO 7 (LRF, Art 53, inciso V))

R\$ 1,00

PODER / ÓRGÃO	RESTOS A PAGAR NÃO PROCESSADOS								
	INSCRITOS		LIQUIDADOS	PAGOS	CANCELADOS	SALDO	SALDO	TOTAL	
	EM EXERCÍCIOS ANTERIORES	EM 31 DE DEZ. EXERC. ANTERIOR							(f)
TOTAL (III)=(I)+(II)	1.555.304,07	1.565.134,18	1.315.231,93	428.923,19	1.352.045,16	1.339.469,90	1.890.658,74		

**GOVERNO MUNICIPAL DE JAGUARIBARA***Unidos por um município melhor.***Poder Executivo****Secretaria de Planejamento, Administração e Finanças**


Ceará  
Governo Municipal de Jaguaribara  
Consolidado

RELATÓRIO RESUMIDO DA EXECUÇÃO ORÇAMENTÁRIA  
DEMONSTRATIVO DOS RESTOS A PAGAR POR PODER E ÓRGÃO  
ORÇAMENTOS FISCAL E DA SEGURIDADE SOCIAL  
4º bimestre de 2022 (Julho a Agosto)

CONASP  
Pag.: 00034

RREO - ANEXO 7 (LRF, Art 53, inciso VRREO - ANEXO 7 (LRF, Art 53, inciso V) R\$ 1,00

PODER / ÓRGÃO	RESTOS A PAGAR PROCESSADOS E NÃO PROCESSADOS					
	LIQUIDADOS EM EXERCÍCIOS ANTERIORES					
	INSCRITOS		PAGOS	CANCELADOS	SALDO	
	EM EXERCÍCIOS ANTERIORES	EM 31 DE DEZ. EXERC. ANTERIOR			(e) = (a+b) (c+d)	
(a)	(b)	(c)	(d)	(e)		
RESTOS A PAGAR (INTRA ORÇAMENTÁRIO (II))	0,00	0,00	0,00	0,00	0,00	



**GOVERNO MUNICIPAL DE JAGUARIBARA**

*Unidos por um município melhor.*

**Poder Executivo**

**Secretaria de Planejamento, Administração e Finanças**

Ceará  
Governo Municipal de Jaguaribara  
Consolidado

RELATÓRIO RESUMIDO DA EXECUÇÃO ORÇAMENTÁRIA  
DEMONSTRATIVO DOS RESTOS A PAGAR POR PODER E ÓRGÃO  
ORÇAMENTOS FISCAL E DA SEGURIDADE SOCIAL  
4º bimestre de 2022 (Julho a Agosto)

CONASP  
Pag.: 00035

RREO - ANEXO 7 (LRF, Art 53, inciso VRREO - ANEXO 7 (LRF, Art 53, inciso V)

R\$ 1,00

PODER / ÓRGÃO	RESTOS A PAGAR NÃO PROCESSADOS							
	INSCRITOS		LIQUIDADOS	PAGOS	CANCELADOS	SALDO	SALDO	TOTAL
	EM EXERCÍCIOS ANTERIORES	EM 31 DE DEZ. EXERC. ANTERIOR						
	(f)	(g)	(h)	(i)	(j)	(k) = (f+g)	(i+j)	(l) = (e)+(k)
RESTOS A PAGAR (INTRA ORÇAMENTÁRIO (II))	0,00	0,00	0,00	0,00	0,00	0,00	0,00	0,00

FONTE: SISTEMA: Aspec Informática - UNIDADE RESPONSÁVEL: Prefeitura Municipal de Jaguaribara - DATA DA EMISSÃO: 23/09/2022 - HORA DA EMISSÃO: 13:50:41

NOTAS:

JOACY ALVES DOS SANTOS JUNIOR  
PREFEITO MUNICIPAL

CONASP CONTABILIDADE ASSESSORIA E PROC  
CONTADOR

**GOVERNO MUNICIPAL DE JAGUARIBARA***Unidos por um município melhor.***Poder Executivo****Secretaria de Planejamento, Administração e Finanças**Ceará  
Governo Municipal de Jaguaribara  
ConsolidadoRELATÓRIO RESUMIDO DA EXECUÇÃO ORÇAMENTÁRIA  
DEMONSTR. DAS RECEITAS E DESPESAS COM MANUTENÇÃO E DESENV. DO ENSINO - MDE  
ORÇAMENTOS FISCAL E DA SEGURIDADE SOCIAL  
4º bimestre de 2022 (Julho a Agosto)CONASP  
Pag.: 00036

RREO - ANEXO 8 (LDB, Art.72)


R\$ 1,00

## RECEITAS RESULTANTE DE IMPOSTOS (Arts. 212 e 212-A da Constituição Federal)

RECEITA RESULTANTE DE IMPOSTOS (caput do art. 212 da Constituição)	PREVISÃO ATUALIZADA (a)	RECEITAS REALIZADAS Até o Bimestre (b)
1 - RECEITAS DE IMPOSTOS	1.324.000,00	1.390.013,33
1.1 - Receita resultante do imposto sobre a propriedade predial e territorial urbana - IPTU	118.000,00	123.483,84
1.2 - Receita resultante do imposto sobre transmissão inter vivos - ITBI	23.000,00	21.779,66
1.3 - Receita resultante do imposto sobre serviços de qualquer natureza - ISS	583.000,00	466.541,13
1.4 - Receita resultante do imposto de renda retido na fonte - IRRF	600.000,00	778.208,70
2 - RECEITA DE TRANSFERÊNCIAS CONSTITUCIONAIS E LEGAIS	23.873.500,00	19.626.751,31
2.1 - Cota parte do FPM	17.865.000,00	13.836.279,47
2.1.1 - Parcela referente à CF, art. 159, I, alínea b	16.650.000,00	13.040.135,74
2.1.2 - Parcela referente à CF, art. 159, I, alíneas d e e	1.215.000,00	796.143,73
2.2 - Cota parte do ICMS	5.500.000,00	5.258.101,93
2.3 - Cota parte IPI - Exportação	25.000,00	16.084,16
2.4 - Cota parte ITR	3.500,00	461,47
2.5 - Cota parte IPVA	480.000,00	515.824,28
2.6 - Cota parte IOF ouro	0,00	0,00
2.7 - Compensações financeiras provenientes de impostos e transferências constitucionais	0,00	0,00
3 - TOTAL DA RECEITA RESULTANTE DE IMPOSTOS (1 + 2)	25.197.500,00	21.016.764,64
4 - TOTAL DESTINADO AO FUNDEB - 20% DE ((2.1.1) + (2.2) + (2.3) + (2.4) + (2.5))	4.449.140,00	3.757.035,96
5 - VALOR MÍNIMO A SER APLICADO ALÉM DO VALOR DESTINADO AO FUNDEB - 5% DE ((2.1.1) + (2.2) + (2.3) + (2.4) + (2.5)) + 25% DE ((1.1) + (1.2) + (1.3) + (1.4) + (2.1.2) + (2.6) + (2.7))	1.767.675,00	1.488.069,64

**GOVERNO MUNICIPAL DE JAGUARIBARA***Unidos por um município melhor.***Poder Executivo****Secretaria de Planejamento, Administração e Finanças**Ceará  
Governo Municipal de Jaguaribara  
ConsolidadoRELATÓRIO RESUMIDO DA EXECUÇÃO ORÇAMENTÁRIA  
DEMONSTR. DAS RECEITAS E DESPESAS COM MANUTENÇÃO E DESENV. DO ENSINO - MDE  
ORÇAMENTOS FISCAL E DA SEGURIDADE SOCIAL  
ORÇAMENTOS FISCAL E DA SEGURIDADE SOCIAL  
4º bimestre de 2022 (Julho a Agosto)CONASP  
Pag.: 00037

FUNDEB				
RECEITAS RECEBIDAS DO FUNDEB DO EXERCÍCIO	PREVISÃO	RECEITAS REALIZADAS		
	ATUALIZADA	Até o Bimestre		
	(a)	(b)		
6 - RECEITAS RECEBIDAS DO FUNDEB	17.073.000,00	13.827.364,66		
6.1 - FUNDEB - Impostos e Transferências de Impostos	9.523.000,00	7.666.995,56		
6.1.1 - Principal	9.500.000,00	7.533.698,81		
6.1.2 - Rendimentos de aplicação financeira	23.000,00	133.296,75		
6.2 - FUNDEB - Complementação da União - VAAF	4.000.000,00	3.111.109,17		
6.2.1 - Principal	4.000.000,00	3.111.109,17		
6.2.2 - Rendimentos de aplicação financeira	0,00	0,00		
6.3 - FUNDEB - Complementação da União - VAAT	3.550.000,00	3.049.259,93		
6.3.1 - Principal	3.550.000,00	3.049.259,93		
6.3.2 - Rendimentos de aplicação financeira	0,00	0,00		
7 - RESULTADO LÍQUIDO DAS TRANSFERÊNCIAS DO FUNDEB (6.1.1 - 4)	5.050.860,00	3.776.662,85		
RECURSOS RECEBIDOS EM EXERCÍCIOS ANTERIORES E NÃO UTILIZADOS (SUPERÁVIT)		VALOR		
8 - TOTAL DOS RECURSOS DE SUPERÁVIT		0,00		
8.1 - SUPERÁVIT DO EXERCÍCIO IMEDIATAMENTE ANTERIOR		0,00		
8.2 - SUPERÁVIT RESIDUAL DE OUTROS EXERCÍCIOS		0,00		
9 - TOTAL DOS RECURSOS DO FUNDEB DISPONÍVEIS PARA UTILIZAÇÃO (6 + 8)		13.827.364,66		
DESPESAS COM RECURSOS DO FUNDEB (Por Área de Atuação)6	DOTAÇÃO	DESPESAS	DESPESAS	DESPESAS
	ATUALIZADA	EMPENHADAS	LIQUIDADAS	PAGAS
	(c)	Até o Bimestre	Até o Bimestre	Até o Bimestre
		(d)	(e)	(f)
10 - PROFISSIONAIS DA EDUCAÇÃO BÁSICA	11.326.173,00	10.601.023,98	8.782.946,44	8.781.982,51
10.1 - Educação infantil	3.729.800,00	3.458.113,42	2.619.903,04	2.619.359,31
10.1.1 - Creche	0,00	1.999.370,67	1.660.268,73	1.660.268,73
10.1.2 - Pré escola	3.729.800,00	1.458.742,75	959.634,31	959.090,58
10.2 - Ensino fundamental	7.596.373,00	7.142.910,56	6.163.043,40	6.162.623,20
11-OUTRAS DESPESAS	3.899.679,00	697.643,05	540.099,44	481.791,64
11.1 - Educação infantil	1.166.500,00	0,00	0,00	0,00
11.1.1 - Creche	0,00	0,00	0,00	0,00
11.1.2 - Pré escola	1.166.500,00	0,00	0,00	0,00
11.2 - Ensino fundamental	2.733.179,00	697.643,05	540.099,44	481.791,64
12- TOTAL DAS DESPESAS COM RECURSOS DO FUNDEB (10 + 11)	15.225.852,00	11.298.667,03	9.323.045,88	9.263.774,15

**GOVERNO MUNICIPAL DE JAGUARIBARA***Unidos por um município melhor.***Poder Executivo****Secretaria de Planejamento, Administração e Finanças**Ceará  
Governo Municipal de Jaguaribara  
ConsolidadoRELATÓRIO RESUMIDO DA EXECUÇÃO ORÇAMENTÁRIA  
DEMONSTR. DAS RECEITAS E DESPESAS COM MANUTENÇÃO E DESENV. DO ENSINO - MDE  
ORÇAMENTOS FISCAL E DA SEGURIDADE SOCIAL  
4º bimestre de 2022 (Julho a Agosto)CONASP  
Pag.: 00038

## INDICADORES DO FUNDEB

DESPESAS CUSTEADAS COM RECEITAS DO FUNDEB RECEBIDAS NO EXERCÍCIO	DESPESAS	DESPESAS	DESPESAS
	EMPENHADAS	LIQUIDADAS	PAGAS
	Até o Bimestre	Até o Bimestre	Até o Bimestre
	(d)	(e)	(f)
13- Total das despesas do FUNDEB com profissionais de educação básica	10.601.023,98	8.782.946,44	8.781.982,51
14- Total das despesas custeadas com FUNDEB - impostos e transferências de impostos	8.869.872,42	7.160.721,97	7.152.418,52
15- Total das despesas custeadas com FUNDEB - complementação da União - VAAF	0,00	0,00	0,00
16- Total das despesas custeadas com FUNDEB - complementação da União - VAAT	5.072.991,20	3.716.890,72	3.657.510,77
17- Total das despesas custeadas com FUNDEB - complementação da União - VAAT aplicadas na educação infantil	4.229.569,74	3.030.744,52	3.023.234,57
18- Total das despesas custeadas com FUNDEB - complementação da União - VAAT aplicadas em Despesa de Capital	1.614.877,78	1.096.987,68	1.038.151,46

INDICADORES - Art.212-A, Inciso XI e Parágrafo 3º - Constituição Federal	VALOR	VALOR	VALOR CONSIDERADO	% APLICADO
	EXIGIDO	APLICADO	APÓS DEDUÇÕES	
	(i)	(j)	(k)	
19- Mínimo de 70% do FUNDEB na Remuneração dos profissionais da educação básica	9.679.155,26	8.782.946,44	8.782.946,44	63,52
20 - Percentual de 50% da Complementação da União ao FUNDEB (VAAT) na educação infantil	1.524.629,97	3.030.744,52	3.030.744,52	99,39
21- Mínimo de 15% da complementação da União ao FUNDEB - VAAT em Despesas de Capital	457.388,99	1.096.987,68	1.096.987,68	35,98

INDICADOR - Art.25, Parágrafo 3º - Lei nº 14.113, de 2020 - (Máximo de 10% de Superávit)3	VALOR	VALOR	VALOR NÃO APLICADO	% NÃO APLICADO
	MÁXIMO PERMITIDO	NÃO APLICADO	APÓS AJUSTE	
	(m)	(n)	(o)	
22- Total da receita recebida e não aplicada no exercício	1.382.736,47	2.949.751,97	2.949.751,97	21,33



**GOVERNO MUNICIPAL DE JAGUARIBARA**

Unidos por um município melhor

**Poder Executivo****Secretaria de Planejamento, Administração e Finanças**Ceará  
Governo Municipal de Jaguaribara  
ConsolidadoRELATÓRIO RESUMIDO DA EXECUÇÃO ORÇAMENTÁRIA  
DEMONSTR. DAS RECEITAS E DESPESAS COM MANUTENÇÃO E DESENV. DO ENSINO - MDE  
ORÇAMENTOS FISCAL E DA SEGURIDADE SOCIAL  
4º bimestre de 2022 (Julho a Agosto)CONASP  
Pag.: 00039


INDICADOR - Art.25, Parágrafo 3º - Lei nº 14.113, de 2020 - (Aplicação do Superávit de Exercício Anterior)3	VALOR SUPERÁVIT	VALOR	VALOR SUPERÁVIT	VALOR SUPERÁVIT	VALOR APLICADO	
	PERMITIDO NO	NÃO APLICADO NO	APLICADO ATÉ O	APLICADO ATÉ 1Q	APÓS O PRIMEIRO	VALOR NÃO APLICADO
	EXERCÍCIO	EXERCÍCIO	PRIMEIRO	INTEGRARÁ LIMITE	QUADRIMESTRE	
	ANTERIOR	ANTERIOR	QUADRIMESTRE	CONSTITUCIONAL	QUADRIMESTRE	
	(q)	(r)	(s)	(t)	(u)	(v)=(r) (s) (u)
23- Total das Despesas custeadas com Superávit do FUNDEB	0,00	0,00	0,00	0,00	0,00	0,00
23.1- Total das despesas custeadas com FUNDEB - impostos e transferências de impostos	0,00	0,00	0,00	0,00	0,00	0,00
23.2- Total das Despesas custeadas com FUNDEB - complementação da União (VAAF + VAAT)	0,00	0,00	0,00	0,00	0,00	0,00

## DESPESAS COM MANUTENÇÃO E DESENVOLVIMENTO DO ENSINO - MDE - CUSTEADAS COM RECEITA DE IMPOSTOS (EXCETO FUNDEB)

DESPESAS COM AÇÕES TÍPICAS DE MDE - RECEITAS DE IMPOSTOS - EXCETO FUNDEB (Por Área de Atuação)6	DOTAÇÃO	DESPESAS	DESPESAS	DESPESAS
	ATUALIZADA	EMPENHADAS	LIQUIDADAS	PAGAS
	(c)	Até o Bimestre	Até o Bimestre	Até o Bimestre
	(d)	(e)	(f)	
24 - EDUCAÇÃO INFANTIL	248.685,00	135.877,56	135.877,56	110.327,56
24.1 - Creche	0,00	105.038,78	105.038,78	87.888,78
24.2 - Pré escola	248.685,00	30.838,78	30.838,78	22.438,78
25 - ENSINO FUNDAMENTAL	3.499.807,00	3.206.970,36	1.444.336,90	1.227.770,66
26 - TOTAL DAS DESPESAS COM AÇÕES TÍPICAS DE MDE (24 + 25)	3.748.492,00	3.342.847,92	1.580.214,46	1.338.098,22

## APURAÇÃO DAS DESPESAS PARA FINS DE LIMITE MÍNIMO CONSTITUCIONAL

	VALOR
27- TOTAL DAS DESPESAS DE MDE CUSTEADAS COM RECURSOS DE IMPOSTOS (FUNDEB E RECEITA DE IMPOSTOS) = (14(d ou e)) + (26(d ou e)) + (23.1(t))	8.740.936,43
28 ( ) RESULTADO LÍQUIDO DAS TRANSFERÊNCIAS DO FUNDEB = (7)	3.776.662,85
29 ( ) RESTOS A PAGAR NÃO PROCESSADOS INSCRITOS NO EXERCÍCIO SEM DISPONIBILIDADE FINANCEIRA DE RECURSOS DO FUNDEB IMPOSTOS4 = (14(h))	0,00
30 ( ) RESTOS A PAGAR NÃO PROCESSADOS INSCRITOS NO EXERCÍCIO SEM DISPONIBILIDADE FINANCEIRA DE RECURSOS DE IMPOSTOS4 e 7	0,00
31 ( ) CANCELAMENTO, NO EXERCÍCIO, DE RESTOS A PAGAR INSCRITOS COM DISPONIBILIDADE FINANCEIRA DE RECURSOS DE IMPOSTOS VINCULADOS AO ENSINO = (34.1(ac)) + (34.2(ac))	0,00
32- TOTAL DAS DESPESAS PARA FINS DE LIMITE (27 - (28 + 29 + 30 + 31))	4.964.273,58

**GOVERNO MUNICIPAL DE JAGUARIBARA***Unidos por um município melhor.***Poder Executivo****Secretaria de Planejamento, Administração e Finanças**Ceará  
Governo Municipal de Jaguaribara  
ConsolidadoRELATÓRIO RESUMIDO DA EXECUÇÃO ORÇAMENTÁRIA  
DEMONSTR. DAS RECEITAS E DESPESAS COM MANUTENÇÃO E DESENV. DO ENSINO - MDE  
ORÇAMENTOS FISCAL E DA SEGURIDADE SOCIAL  
4º bimestre de 2022 (Julho a Agosto)CONASP  
Pag.: 00040

APURAÇÃO DO LIMITE MÍNIMO CONSTITUCIONAL(2 e 5)	VALOR	VALOR		
	EXIGIDO	APLICADO	% APLICADO	
	(x)	(w)	(y)	
33- APLICAÇÃO EM MDE SOBRE A RECEITA RESULTANTE DE IMPOSTOS	5.254.191,16	4.964.273,58	23,62	

RESTOS A PAGAR INSCRITOS EM EXERCÍCIOS ANTERIORES COM DISPONIBILIDADE FINANCEIRA DE RECURSOS DE IMPOSTOS E DO FUNDEB8	SALDO INICIAL	RP LIQUIDADOS	RP PAGOS	RP CANCELADOS	SALDO FINAL
	(z)	(aa)	(ab)	(ac)	(ad)
34 - RESTOS A PAGAR DE DESPESAS COM MDE	2.821.065,94	0,00	2.678.995,04	0,00	142.070,90
34.1 - Executadas com recursos de impostos e transferências de impostos	555.508,26	0,00	413.737,36	0,00	141.770,90
34.2 - Executadas com recursos do FUNDEB - Impostos	2.265.557,68	0,00	2.265.257,68	0,00	300,00
34.3 - Executadas com recursos do FUNDEB - complementação da União (VAAT + VAAF)	0,00	0,00	0,00	0,00	0,00


  

OUTRAS INFORMAÇÕES PARA CONTROLE

RECEITAS ADICIONAIS PARA FINANCIAMENTO DO ENSINO	PREVISÃO	RECEITAS REALIZADAS
	ATUALIZADA	Até o Bimestre
	(a)	(b)
35 - RECEITAS DE TRANSFERÊNCIAS DO FNDE (INCLUINDO RENDIMENTOS DE APLICAÇÃO FINANCEIRA)	1.036.900,00	719.698,83
35.1 - Salário Educação	461.000,00	341.565,34
35.2 - PDDE	0,00	0,00
35.3 - FNAE	421.400,00	299.725,76
35.4 - PNATE	151.500,00	64.824,39
35.5 - Outras transferências do FNDE	3.000,00	13.583,34
36 - RECEITAS DE TRANSFERÊNCIAS DE CONVÊNIO	0,00	0,00
37- RECEITA DE ROYALTIES DESTINADOS À EDUCAÇÃO	70.250,00	65.219,83
38- RECEITA DE OPERAÇÕES DE CRÉDITO VINCULADAS À EDUCAÇÃO	0,00	0,00
39 - OUTRAS RECEITAS PARA FINANCIAMENTO DO ENSINO	0,00	0,00
40- TOTAL DAS RECEITAS ADICIONAIS PARA FINANCIAMENTO DO ENSINO = (35 + 36 + 37 + 38 + 39 )	1.107.150,00	784.918,66

**GOVERNO MUNICIPAL DE JAGUARIBARA***Unidos por um município melhor.***Poder Executivo****Secretaria de Planejamento, Administração e Finanças**Ceará  
Governo Municipal de Jaguaribara  
ConsolidadoRELATÓRIO RESUMIDO DA EXECUÇÃO ORÇAMENTÁRIA  
DEMONSTR. DAS RECEITAS E DESPESAS COM MANUTENÇÃO E DESENV. DO ENSINO - MDE  
ORÇAMENTOS FISCAL E DA SEGURIDADE SOCIAL  
4º bimestre de 2022 (Julho a Agosto)CONASP  
Pag.: 00041

OUTRAS DESPESAS COM EDUCAÇÃO (Por Área de Atuação)6	DOTAÇÃO	DESPESAS	DESPESAS	DESPESAS
	ATUALIZADA	EMPENHADAS	LIQUIDADAS	PAGAS
	(c)	Até o Bimestre (d)	Até o Bimestre (e)	Até o Bimestre (f)
41 - EDUCAÇÃO INFANTIL	574.300,00	1.401.480,82	635.320,16	620.132,99
41.1 - Creche	0,00	1.027.396,32	396.196,04	384.133,28
41.2 - Pré escola	574.300,00	374.084,50	239.124,12	235.999,71
42 - ENSINO FUNDAMENTAL	1.633.451,00	3.387.234,46	1.968.077,66	1.868.141,78
43 - ENSINO MÉDIO	355.100,00	351.838,25	298.020,65	298.020,65
44 - ENSINO SUPERIOR	148.100,00	146.615,04	0,00	0,00
45 - ENSINO PROFISSIONAL NÃO INTEGRADO AO ENSINO REGULAR	0,00	0,00	0,00	0,00
<b>46- TOTAL DAS DESPESAS CUSTEADAS COM RECEITAS ADICIONAIS PARA FINANCIAMENTO DO ENSINO (41 + 42 + 43 + 44 + 45)</b>	<b>2.710.951,00</b>	<b>5.287.168,57</b>	<b>2.901.418,47</b>	<b>2.786.295,42</b>
TOTAL GERAL DAS DESPESAS COM EDUCAÇÃO	DOTAÇÃO	DESPESAS	DESPESAS	DESPESAS
	ATUALIZADA	EMPENHADAS	LIQUIDADAS	PAGAS
	(c)	(d)	(e)	(f)
47 - TOTAL GERAL DAS DESPESAS COM EDUCAÇÃO (12 + 26 + 46)	21.703.295,00	20.000.073,07	13.876.068,36	13.459.557,34
47.1 - Despesas Correntes	18.331.735,00	16.672.458,73	12.416.861,23	12.144.532,39
47.1.1 - Pessoal Ativo	12.735.147,00	11.310.416,01	9.197.725,29	9.184.219,80
47.1.2 - Pessoal Inativo	0,00	0,00	0,00	0,00
47.1.3 - Transferências às instituições comunitárias, confessionais ou filantrópicas sem fins lucrativos	350.400,00	350.044,00	241.185,00	203.348,00
47.1.4 - Outras Despesas Correntes	5.246.188,00	5.011.998,72	2.977.950,94	2.756.964,59
47.2 - Despesas de Capital	3.371.560,00	3.327.614,34	1.459.207,13	1.315.024,95
47.2.1 - Transferências às instituições comunitárias, confessionais ou filantrópicas sem fins lucrativos	0,00	0,00	0,00	0,00
47.2.2 - Outras Despesas de Capital	3.371.560,00	3.327.614,34	1.459.207,13	1.315.024,95

**GOVERNO MUNICIPAL DE JAGUARIBARA***Unidos por um município melhor.***Poder Executivo****Secretaria de Planejamento, Administração e Finanças**

Ceará  
Governo Municipal de Jaguaribara  
Consolidado

RELATÓRIO RESUMIDO DA EXECUÇÃO ORÇAMENTÁRIA  
DEMONSTR. DAS RECEITAS E DESPESAS COM MANUTENÇÃO E DESENV. DO ENSINO - MDE  
ORÇAMENTOS FISCAL E DA SEGURIDADE SOCIAL  
4º bimestre de 2022 (Julho a Agosto)

CONASP  
Pag.: 00042

CONTROLE DA DISPONIBILIDADE FINANCEIRA E CONCILIAÇÃO BANCÁRIA	FUNDEB (ae)	SALÁRIO EDUCAÇÃO (af)
48- DISPONIBILIDADE FINANCEIRA EM 31 DE DEZEMBRO DE 2021	2.265.257,74	0,00
49-(+) INGRESSO DE RECURSOS ATÉ O BIMESTRE (orçamentário)	13.827.364,66	341.565,34
50-( ) PAGAMENTOS EFETUADOS ATÉ O BIMESTRE (orçamentário e restos a pagar)	13.075.186,97	377.435,03
51-(=) DISPONIBILIDADE FINANCEIRA ATÉ O BIMESTRE	3.017.435,43	-35.869,69
52-(+) AJUSTES POSITIVOS (RETENÇÕES E OUTROS VALORES EXTRAORÇAMENTÁRIOS)	0,00	0,00
53-( ) AJUSTES NEGATIVOS (OUTROS VALORES EXTRAORÇAMENTÁRIOS)	0,00	0,00
54-(=) SALDO FINANCEIRO CONCILIADO(Saldo Bancário)	3.017.435,43	-35.869,69

FONTE: SISTEMA: Aspec Informática - UNIDADE RESPONSÁVEL: Prefeitura Municipal de Jaguaribara - DATA DA EMISSÃO: 23/09/2022 - HORA DA EMISSÃO: 13:50:42

1 SE RESULTADO LÍQUIDO DA TRANSFERÊNCIA (7) > 0 = ACRÉSCIMO RESULTANTE DAS TRANSFERÊNCIAS DO FUNDEB, SE RESULTADO LÍQUIDO DA TRANSFERÊNCIA (7) < 0 = DECRÉSCIMO RESULTANTE DAS TRANSFERÊNCIAS DO FUNDEB

2 Limites mínimos anuais a serem cumpridos no encerramento do exercício.

3 Art. 25, parágrafo 3º, Lei 14.113/2020: Até 10% (dez por cento) dos recursos recebidos à conta dos Fundos, inclusive relativos à complementação da União, nos termos do parágrafo 2º do art. 16 desta

Lei, poderão ser utilizados no primeiro quadrimestre do exercício imediatamente subsequente, mediante abertura de crédito adicional.

4 Os valores referentes à parcela dos Restos a Pagar inscritos sem disponibilidade financeira vinculada à educação deverão ser informados somente no RREO do último bimestre do exercício.

5 Nos cinco primeiros bimestres do exercício o acompanhamento será feito com base na despesa liquidada. No último bimestre do exercício, o valor deverá corresponder ao total da despesa empenhada.

6 As linhas representam áreas de atuação e não correspondem exatamente às subfunções da Função Educação. As despesas classificadas nas demais subfunções típicas e nas subfunções atípicas deverão ser

rateadas para essas áreas de atuação.

7 Valor inscrito em RPNP sem disponibilidade de caixa, que não deve ser considerado na apuração dos indicadores e limites

8 Controle da execução de restos a pagar considerados no cumprimento do limite mínimo dos exercícios anteriores.

JOACY ALVES DOS SANTOS JUNIOR  
PREFEITO MUNICIPAL

CONASP CONTABILIDADE ASSESSORIA E PROC  
CONTADOR

**GOVERNO MUNICIPAL DE JAGUARIBARA**

Unidos por um município melhor.

**Poder Executivo****Secretaria de Planejamento, Administração e Finanças**Ceará  
Governo Municipal de Jaguaribara  
ConsolidadoRELATÓRIO RESUMIDO DA EXECUÇÃO ORÇAMENTÁRIA  
DEMONSTRATIVO DAS RECEITAS E DESPESAS COM AÇÕES E SERVIÇOS PÚBLICOS DE SAÚDE  
ORÇAMENTOS FISCAL E DA SEGURIDADE SOCIAL  
4º bimestre de 2022 (Julho a Agosto)CONASP  
Pag.: 00043

RREO - ANEXO XII (LC 141/2012, art.35)

R\$ 1,00

RECEITAS RESULTANTES DE IMPOSTOS E TRANSFERÊNCIAS CONSTITUCIONAIS E LEGAIS	PREVISÃO	PREVISÃO	RECEITAS REALIZADAS	
	INICIAL	ATUALIZADA	ATÉ O BIMESTRE	%
		(a)	(b)	(b/a)x100
RECEITA DE IMPOSTOS (I)	1.324.000,00	1.324.000,00	1.390.013,33	104,99
Receita Resultante do Imposto Predial e Territorial Urbano - IPTU	118.000,00	118.000,00	123.483,84	104,65
IPTU	70.000,00	70.000,00	92.750,73	132,50
Multas, Juros de Mora, Dívidas Ativa e Outros Encargos do IPTU	48.000,00	48.000,00	30.733,11	64,03
Receita Resultante do Imposto sobre Transmissão Inter Vivos - ITBI	23.000,00	23.000,00	21.779,66	94,69
ITBI	20.000,00	20.000,00	21.663,02	108,32
Multas, Juros de Mora, Dívida Ativa e Outros Encargos do ITBI	3.000,00	3.000,00	116,64	3,89
Receita Resultante do Imposto sobre Serviços de Qualquer Natureza - ISS	583.000,00	583.000,00	466.541,13	80,02
ISS	570.000,00	570.000,00	466.019,74	81,76
Multas, Juros de Mora, Dívida Ativa e Outros Encargos do ISS	13.000,00	13.000,00	521,39	4,01
Receita Resultante do Imposto de Renda e Provento de Qualquer Natureza Retido na Fonte - IRRF	600.000,00	600.000,00	778.208,70	129,70
RECEITAS DE TRANSFERÊNCIAS CONSTITUCIONAIS E LEGAIS (II)	22.658.500,00	22.658.500,00	18.830.607,58	83,11
Cota Parte FPM	16.650.000,00	16.650.000,00	13.040.135,74	78,32
Cota Parte ITR	3.500,00	3.500,00	461,47	13,18
Cota Parte IPVA	480.000,00	480.000,00	515.824,28	107,46
Cota Parte ICMS	5.500.000,00	5.500.000,00	5.258.101,93	95,60
Cota Parte IPI - Exportação	25.000,00	25.000,00	16.084,16	64,34
Compensações Financeiras Provenientes de Impostos e Transferências Constitucionais	0,00	0,00	0,00	0,00
Desoneração ICMS LC 87/1996	0,00	0,00	0,00	0,00
Outras	0,00	0,00	0,00	0,00
<b>TOTAL DAS RECEITAS RESULTANTES DE IMPOSTOS E TRANSFERÊNCIAS CONSTITUCIONAIS E LEGAIS (III) = I+II</b>	<b>23.982.500,00</b>	<b>23.982.500,00</b>	<b>20.220.620,91</b>	<b>84,31</b>

DESPESAS COM AÇÕES E SERVIÇOS PÚBLICOS DE SAÚDE (ASPS) POR SUBFUNÇÕES E CATEGORIA ECONÔMICA	DOTAÇÃO	DOTAÇÃO	DESPESAS EMPENHADAS		DESPESAS LIQUIDADAS		DESPESAS PAGAS	
	INICIAL	ATUALIZADA	ATÉ O BIMESTRE	%	ATÉ O BIMESTRE	%	ATÉ O BIMESTRE	%
		(c)	(d)	(d/c)x100	(e)	(e/c)x100	(f)	(f/c)x100
ATENÇÃO BÁSICA (IV)	1.921.000,00	1.786.380,00	1.726.975,89	96,67	1.299.242,49	72,73	1.249.586,07	69,95
Despesas Correntes	1.920.000,00	1.704.380,00	1.645.489,55	96,54	1.266.099,34	74,29	1.249.586,07	73,32
Despesas de Capital	1.000,00	82.000,00	81.486,34	99,37	33.143,15	40,42	0,00	0,00
ASSISTÊNCIA HOSPITALAR E AMBULATORIAL (V)	2.632.125,00	3.451.026,00	3.439.268,96	99,66	2.656.384,62	76,97	2.635.360,58	76,36

**GOVERNO MUNICIPAL DE JAGUARIBARA**

Unidos por um município melhor.


**Poder Executivo**

Secretaria de Planejamento, Administração e Finanças

Ceará  
Governo Municipal de Jaguaribara  
ConsolidadoRELATÓRIO RESUMIDO DA EXECUÇÃO ORÇAMENTÁRIA  
DEMONSTRATIVO DAS RECEITAS E DESPESAS COM AÇÕES E SERVIÇOS PÚBLICOS DE SAÚDE  
ORÇAMENTOS FISCAL E DA SEGURIDADE SOCIAL  
4º bimestre de 2022 (Julho a Agosto)CONASP  
Pag.: 00044

DESPESAS COM AÇÕES E SERVIÇOS PÚBLICOS DE SAÚDE (ASPS) POR SUBFUNÇÕES E CATEGORIA ECONÔMICA	DOTAÇÃO		DESPESAS EMPENHADAS		DESPESAS LIQUIDADAS		DESPESAS PAGAS	
	INICIAL	ATUALIZADA	ATÉ O BIMESTRE	%	ATÉ O BIMESTRE	%	ATÉ O BIMESTRE	%
		(c)	(d)	(d/c)x100	(e)	(e/c)x100	(f)	(f/c)x100
Despesas Correntes	2.627.125,00	3.450.026,00	3.439.268,96	99,69	2.656.384,62	77,00	2.635.360,58	76,39
Despesas de Capital	5.000,00	1.000,00	0,00	0,00	0,00	0,00	0,00	0,00
SUPORTE PROFILÁTICO E TERAPÊUTICO (VI)	221.000,00	102.000,00	68.855,29	67,51	46.927,43	46,01	46.927,43	46,01
Despesas Correntes	221.000,00	102.000,00	68.855,29	67,51	46.927,43	46,01	46.927,43	46,01
Despesas de Capital	0,00	0,00	0,00	0,00	0,00	0,00	0,00	0,00
VIGILÂNCIA SANITÁRIA (VII)	8.000,00	16.000,00	10.640,89	66,51	10.640,89	66,51	10.640,89	66,51
Despesas Correntes	8.000,00	16.000,00	10.640,89	66,51	10.640,89	66,51	10.640,89	66,51
Despesas de Capital	0,00	0,00	0,00	0,00	0,00	0,00	0,00	0,00
VIGILÂNCIA EPIDEMIOLÓGICA (VIII)	22.500,00	21.999,00	0,00	0,00	0,00	0,00	0,00	0,00
Despesas Correntes	20.500,00	19.999,00	0,00	0,00	0,00	0,00	0,00	0,00
Despesas de Capital	2.000,00	2.000,00	0,00	0,00	0,00	0,00	0,00	0,00
ALIMENTAÇÃO E NUTRIÇÃO (IX)	0,00	0,00	0,00	0,00	0,00	0,00	0,00	0,00
Despesas Correntes	0,00	0,00	0,00	0,00	0,00	0,00	0,00	0,00
Despesas de Capital	0,00	0,00	0,00	0,00	0,00	0,00	0,00	0,00
OUTRAS SUBFUNÇÕES (X)	1.000.000,00	1.741.100,00	1.698.836,66	97,57	1.146.989,46	65,88	1.049.544,67	60,28
Despesas Correntes	990.000,00	1.738.100,00	1.698.836,66	97,74	1.146.989,46	65,99	1.049.544,67	60,38
Despesas de Capital	10.000,00	3.000,00	0,00	0,00	0,00	0,00	0,00	0,00
<b>TOTAL (XI)=(IV+V+VI+VII+VIII+IX+X)</b>	<b>5.804.625,00</b>	<b>7.118.505,00</b>	<b>6.944.577,69</b>	<b>97,56</b>	<b>5.160.184,89</b>	<b>72,49</b>	<b>4.992.059,64</b>	<b>70,13</b>

APURAÇÃO DO CUMPRIMENTO DO LIMITE MÍNIMO PARA APLICAÇÃO EM ASPS	DESPESAS	DESPESAS	DESPESAS
	EMPENHADAS	LIQUIDADAS	PAGAS
	(d)	(e)	(f)
Total das Despesas com ASPS (XII)=(XI)	6.944.577,69	5.160.184,89	4.992.059,64
( ) Restos a Pagar Não Processados inscritos indevidamente no exercício sem Disponibilidade Financeira (XIII)	0,00	0,00	0,00
( ) Despesas Custeadas com Recursos Vinculados à Parcela do Percentual Mínimo que não foi Aplicada em Exercícios Anteriores (XIV)	0,00	0,00	0,00
( ) Despesas Custeadas com Disponibilidade de Caixa Vinculada aos Restos a Pagar Cancelados (XV)	0,00	0,00	0,00
(=) VALOR APLICADO EM ASPS (XVI) = (XII - XIII - XIV - XV)	6.944.577,69	5.160.184,89	4.992.059,64
Despesa Mínima a ser Aplicada em ASPS (XVII) = (III) x 15% (LC 141/2012)			3.033.093,14
Despesa Mínima a ser Aplicada em ASPS (XVII) = (III) x 0,00% (Lei Orgânica Municipal)			0,00
Diferença entre o Valor Aplicado e a Despesa Mínima a ser Aplicada (XVIII) = (XVI (d ou e) - XVII)1			2.127.091,75
Limite não Cumprido (XIX) = (XVIII) (Quando valor for inferior a zero)			0,00
PPERCENTUAL DA RECEITA DE IMPOSTOS E TRANSFERÊNCIAS CONSTITUCIONAIS E LEGAIS APLICADO EM ASPS (XVI / III)*100 (mínimo de 15% conforme LC nº 141/2012 ou % da Lei Orgânica Municipal)			25,52


**GOVERNO MUNICIPAL DE JAGUARIBARA**

Unidos por um município melhor.

**Poder Executivo****Secretaria de Planejamento, Administração e Finanças**Ceará  
Governo Municipal de Jaguaribara  
ConsolidadoRELATÓRIO RESUMIDO DA EXECUÇÃO ORÇAMENTÁRIA  
DEMONSTRATIVO DAS RECEITAS E DESPESAS COM AÇÕES E SERVIÇOS PÚBLICOS DE SAÚDE  
ORÇAMENTOS FISCAL E DA SEGURIDADE SOCIAL  
4º bimestre de 2022 (Julho a Agosto)CONASP  
Pag.: 00045

CONTROLE DO VALOR REFERENTE AO PERCENTUAL MÍNIMO NÃO CUMPRIDO EM EXERCÍCIOS ANTERIORES PARA  FINS DE APLICAÇÃO DOS RECURSOS VINCULADOS CONFORME ARTIGOS 25 E 26 DA LC 141/2012	LIMITE NÃO CUMPRIDO				
	SALDO INICIAL (h)	Despesas Custeadas no Exercício de Referência			
		Empenhadas (i)	Liquidadas (j)	Pagas (k)	
Diferença de limite não cumprido em 2022	0,00	0,00	0,00	0,00	0,00
Diferença de limite não cumprido em 2021	0,00	0,00	0,00	0,00	0,00
Diferença de limite não cumprido em Exercícios Anteriores	0,00	0,00	0,00	0,00	0,00
<b>TOTAL DA DIFERENÇA DE LIMITE NÃO CUMPRIDO EM EXERCÍCIOS ANTERIORES (XX)</b>	<b>0,00</b>	<b>0,00</b>	<b>0,00</b>	<b>0,00</b>	<b>0,00</b>

EXECUÇÃO DE RESTOS A PAGAR											
EXERCÍCIO DO EMPENHO	Valor Mínimo	Valor aplicado	Valor aplicado	Total inscrito	RPNP Inscritos	Valor inscrito	Total de	Total de	Total de	Diferença entre	
	p/aplicação	em ASPS	além do limite	em RP	no exercício	em RP					RP
	em ASPS	no exercício	mínimo	no exercício	sem Disponibi	no limite	pagos	a pagar	cancelados	o total de RP	
	(m)	(n)	(o)=(n m) se < 0	(p)	lidade Finan	(r)=(p (o+q))	(s)	(t)	prescritos	cancelados	
			então (o) = 0		ceira(q)=(XIIId)	se<0, (r)=0			(u)	(v)=((o+q) u)	
Empenhos de 2022 (regra nova)	0,00	0,00	0,00	0,00	0,00	0,00	0,00	0,00	0,00	0,00	
Empenhos de 2021 (regra nova)	0,00	0,00	0,00	0,00	0,00	0,00	0,00	0,00	0,00	0,00	
Empenhos de 2020 (regra nova)	0,00	0,00	0,00	0,00	0,00	0,00	0,00	0,00	0,00	0,00	
Empenhos de 2019 (regra nova)	0,00	0,00	0,00	0,00	0,00	0,00	0,00	0,00	0,00	0,00	
Empenhos de 2018 e anteriores	0,00	0,00	0,00	0,00	0,00	0,00	0,00	0,00	0,00	0,00	
<b>TOTAL DOS RESTOS A PAGAR CANCELADOS OU PRESCRITOS ATÉ O FINAL DO EXERCÍCIO ATUAL QUE AFETARAM O CUMPRIMENTO DO LIMITE (XXI)</b>							0,00				
<b>TOTAL DOS RESTOS A PAGAR CANCELADOS OU PRESCRITOS ATÉ O FINAL DO EXERCÍCIO ANTERIOR QUE AFETARAM O CUMPRIMENTO DO LIMITE (XXII)</b>							0,00				
<b>TOTAL DOS RESTOS A PAGAR CANCELADOS OU PRESCRITOS NO EXERCÍCIO ATUAL QUE AFETARAM O CUMPRIMENTO DO LIMITE (XXIII) = (XXI - XXII)</b>							0,00				

**GOVERNO MUNICIPAL DE JAGUARIBARA**

Unidos por um município melhor.


**Poder Executivo****Secretaria de Planejamento, Administração e Finanças**Ceará  
Governo Municipal de Jaguaribara  
ConsolidadoRELATÓRIO RESUMIDO DA EXECUÇÃO ORÇAMENTÁRIA  
DEMONSTRATIVO DAS RECEITAS E DESPESAS COM AÇÕES E SERVIÇOS PÚBLICOS DE SAÚDE  
ORÇAMENTOS FISCAL E DA SEGURIDADE SOCIAL  
4º bimestre de 2022 (Julho a Agosto)CONASP  
Pag.: 00046

CONTROLE DE RESTOS A PAGAR CANCELADOS OU PRESCRITOS CONSIDERADOS PARA FINS DE APLICAÇÃO DA DISPONIBILIDADE DE CAIXA CONFORME ARTIGO 24 Parágrafo 1º e 2º DA LC 141/2012	LIMITE NÃO CUMPRIDO			
	SALDO INICIAL (w)	Despesas Custeadas no Exercício de Referência		
		Empenhadas (x)	Liquidadas (y)	Pagas (z)
Restos a pagar cancelados ou prescritos em 2022 a serem compensados (XXIV)	0,00	0,00	0,00	0,00
Restos a pagar cancelados ou prescritos em 2021 a serem compensados (XXV)	0,00	0,00	0,00	0,00
Restos a pagar cancelados ou prescritos em exercícios anteriores a serem compensados (XXVI)	0,00	0,00	0,00	0,00
<b>TOTAL DE RESTOS A PAGAR CANCELADOS OU PRESCRITOS A COMPENSAR (XXVII)</b>	<b>0,00</b>	<b>0,00</b>	<b>0,00</b>	<b>0,00</b>

RECEITAS ADICIONAIS PARA O FINANCIAMENTO DA SAÚDE NÃO COMPUTADAS NO CÁLCULO DO MÍNIMO	PREVISÃO	PREVISÃO	RECEITAS REALIZADAS	
	INICIAL	ATUALIZADA	ATÉ O BIMESTRE	%
	(c)	(c)	(d)	(d/c)*100
RECEITAS DE TRANSFERÊNCIAS PARA A SAÚDE (XXVIII)	5.369.000,00	5.369.000,00	6.043.107,84	112,56
Provenientes da União	4.988.000,00	4.988.000,00	5.795.523,79	116,19
Provenientes do Estado	381.000,00	381.000,00	247.584,05	64,98
Provenientes de Outros Municípios	0,00	0,00	0,00	0,00
RECEITAS DE OPERAÇÕES DE CRÉDITO INTERNAS E EXTERNAS VINCULADAS À SAÚDE (XXIX)	0,00	0,00	0,00	0,00
OUTRAS RECEITAS (XXX)	42.150,00	42.150,00	39.131,88	92,84
<b>TOTAL DE RECEITAS ADICIONAIS PARA FINANCIAMENTO DA SAÚDE (XXXI)=(XXVIII+XXIX+XXX)</b>	<b>5.411.150,00</b>	<b>5.411.150,00</b>	<b>6.082.239,72</b>	<b>112,40</b>

DESPESAS COM SAÚDE POR SUBFUNÇÕES E CATEGORIA ECONÔMICA NÃO COMPUTADAS NO CÁLCULO DO MÍNIMO	DOTAÇÃO	DOTAÇÃO	DESPESAS EMPENHADAS		DESPESAS LIQUIDADAS		DESPESAS PAGAS	
	INICIAL	ATUALIZADA	ATÉ O BIMESTRE	%	ATÉ O BIMESTRE	%	ATÉ O BIMESTRE	%
	(c)	(c)	(d)	(d/c)x100	(e)	(e/c)x100	(f)	(f/c)x100
ATENÇÃO BÁSICA (XXXII)	2.529.650,00	4.303.250,00	4.264.947,13	99,11	3.244.638,67	75,40	3.181.571,20	73,93
Despesas Correntes	2.182.650,00	4.289.050,00	4.264.947,13	99,44	3.244.638,67	75,65	3.181.571,20	74,18
Despesas de Capital	347.000,00	14.200,00	0,00	0,00	0,00	0,00	0,00	0,00
ASSISTÊNCIA HOSPITALAR E AMBULATORIAL (XXXIII)	1.621.000,00	2.737.819,75	2.690.965,71	98,29	1.693.605,27	61,86	1.612.222,22	58,89
Despesas Correntes	1.306.000,00	2.357.819,75	2.316.715,71	98,26	1.319.355,27	55,96	1.238.322,23	52,52
Despesas de Capital	315.000,00	380.000,00	374.250,00	98,49	374.250,00	98,49	373.899,99	98,39
SUPOORTE PROFILÁTICO E TERAPÊUTICO (XXXIV)	29.000,00	104.000,00	82.520,00	79,35	39.888,08	38,35	39.646,22	38,12



**GOVERNO MUNICIPAL DE JAGUARIBARA**

Unidos por um município melhor.

**Poder Executivo****Secretaria de Planejamento, Administração e Finanças**Ceará  
Governo Municipal de Jaguaribara  
ConsolidadoRELATÓRIO RESUMIDO DA EXECUÇÃO ORÇAMENTÁRIA  
DEMONSTRATIVO DAS RECEITAS E DESPESAS COM AÇÕES E SERVIÇOS PÚBLICOS DE SAÚDE  
ORÇAMENTOS FISCAL E DA SEGURIDADE SOCIAL  
4º bimestre de 2022 (Julho a Agosto)CONASP  
Pag.: 00047

DESPESAS COM SAÚDE POR SUBFUNÇÕES E CATEGORIA ECONÔMICA NÃO COMPUTADAS NO CÁLCULO DO MÍNIMO	DOTAÇÃO		DESPESAS EMPENHADAS		DESPESAS LIQUIDADAS		DESPESAS PAGAS	
	INICIAL	ATUALIZADA	ATÉ O BIMESTRE	%	ATÉ O BIMESTRE	%	ATÉ O BIMESTRE	%
		(c)	(d)	(d/c)x100	(e)	(e/c)x100	(f)	(f/c)x100
Despesas Correntes	21.000,00	103.000,00	82.520,00	80,12	39.888,08	38,73	39.646,22	38,49
Despesas de Capital	8.000,00	1.000,00	0,00	0,00	0,00	0,00	0,00	0,00
VIGILÂNCIA SANITÁRIA (XXXV)	222.000,00	352.100,00	346.267,54	98,34	212.282,67	60,29	212.282,67	60,29
Despesas Correntes	220.000,00	350.100,00	346.267,54	98,91	212.282,67	60,63	212.282,67	60,63
Despesas de Capital	2.000,00	2.000,00	0,00	0,00	0,00	0,00	0,00	0,00
VIGILÂNCIA EPIDEMIOLÓGICA (XXXVI)	1.008.500,00	1.002.101,00	902.314,16	90,04	613.994,76	61,27	596.947,06	59,57
Despesas Correntes	1.003.000,00	1.001.101,00	902.314,16	90,13	613.994,76	61,33	596.947,06	59,63
Despesas de Capital	5.500,00	1.000,00	0,00	0,00	0,00	0,00	0,00	0,00
ALIMENTAÇÃO E NUTRIÇÃO (XXXVII)	0,00	0,00	0,00	0,00	0,00	0,00	0,00	0,00
Despesas Correntes	0,00	0,00	0,00	0,00	0,00	0,00	0,00	0,00
Despesas de Capital	0,00	0,00	0,00	0,00	0,00	0,00	0,00	0,00
OUTRAS SUBFUNÇÕES (XXXVIII)	1.000,00	1.000,00	0,00	0,00	0,00	0,00	0,00	0,00
Despesas Correntes	1.000,00	1.000,00	0,00	0,00	0,00	0,00	0,00	0,00
Despesas de Capital	0,00	0,00	0,00	0,00	0,00	0,00	0,00	0,00
<b>TOTAL DAS DESPESAS NÃO COMPUTADAS NO CÁLCULO DO MÍNIMO</b> (XXXIX)=(XXXII+XXXIII+XXXIV+XXXV+XXXVI+XXXVII+XXXVIII)	<b>5.411.150,00</b>	<b>8.500.270,75</b>	<b>8.287.014,54</b>	<b>97,49</b>	<b>5.804.409,45</b>	<b>68,28</b>	<b>5.642.669,37</b>	<b>66,38</b>

f

**GOVERNO MUNICIPAL DE JAGUARIBARA**

Unidos por um município melhor.


**Poder Executivo****Secretaria de Planejamento, Administração e Finanças**Ceará  
Governo Municipal de Jaguaribara  
ConsolidadoRELATÓRIO RESUMIDO DA EXECUÇÃO ORÇAMENTÁRIA  
DEMONSTRATIVO DAS RECEITAS E DESPESAS COM AÇÕES E SERVIÇOS PÚBLICOS DE SAÚDE  
ORÇAMENTOS FISCAL E DA SEGURIDADE SOCIAL  
4º bimestre de 2022 (Julho a Agosto)CONASP  
Pag.: 00048

DESPESAS TOTAIS COM SAÚDE EXECUTADAS COM RECURSOS PRÓPRIOS E COM RECURSOS TRANSFERIDOS DE OUTROS ENTES	DOTAÇÃO	DOTAÇÃO	DESPESAS EMPENHADAS		DESPESAS LIQUIDADAS		DESPESAS PAGAS	
	INICIAL	ATUALIZADA	ATÉ O BIMESTRE	%	ATÉ O BIMESTRE	%	ATÉ O BIMESTRE	%
		(c)	(d)	(d/c)x100	(e)	(e/c)x100	(f)	(f/c)x100
ATENÇÃO BÁSICA (XL)=(IV + XXXII)	4.450.650,00	6.089.630,00	5.991.923,02	98,40	4.543.881,16	74,62	4.431.157,27	72,77
ASSISTÊNCIA HOSPITALAR E AMBULATORIAL (XLI)=(V + XXXIII)	4.253.125,00	6.188.845,75	6.130.234,67	99,05	4.349.989,89	70,29	4.247.582,80	68,63
SUORTE PROFILÁTICO E TERAPÊUTICO (XLII)=(VI + XXXIV)	250.000,00	206.000,00	151.375,29	73,48	86.815,51	42,14	86.573,65	42,03
VIGILÂNCIA SANITÁRIA (XLIII)=(VII + XXXV)	230.000,00	368.100,00	356.908,43	96,96	222.923,56	60,56	222.923,56	60,56
VIGILÂNCIA EPIDEMIOLÓGICA (XLIV)=(VIII + XXXVI)	1.031.000,00	1.024.100,00	902.314,16	88,11	613.994,76	59,95	596.947,06	58,29
ALIMENTAÇÃO E NUTRIÇÃO (XLV)=(XIX + XXXVII)	0,00	0,00	0,00	0,00	0,00	0,00	0,00	0,00
OUTRAS SUBFUNÇÕES (XLVI)=(X + XXXVIII)	1.001.000,00	1.742.100,00	1.698.836,66	97,52	1.146.989,46	65,84	1.049.544,67	60,25
<b>TOTAL DAS DESPESAS COM SAÚDE (XLVII)=(XI + XXXIX)</b>	<b>11.215.775,00</b>	<b>15.618.775,75</b>	<b>15.231.592,23</b>	<b>97,52</b>	<b>10.964.594,34</b>	<b>70,20</b>	<b>10.634.729,01</b>	<b>68,09</b>
( ) Despesas executadas com recursos provenientes das transferências de recursos de outros entes(3)	5.411.150,00	9.500.270,75	8.287.014,54	97,49	5.804.409,45	68,28	5.642.669,37	66,38
<b>TOTAL DAS DESPESAS EXECUTADAS COM RECURSOS PRÓPRIOS (XLVIII)</b>	<b>5.804.625,00</b>	<b>7.118.505,00</b>	<b>6.944.577,69</b>	<b>97,56</b>	<b>5.160.184,89</b>	<b>72,49</b>	<b>4.992.059,64</b>	<b>70,13</b>


FONTE: SISTEMA: Aspec Informática - UNIDADE RESPONSÁVEL: Prefeitura Municipal de Jaguaribara - DATA DA EMISSÃO: 23/09/2022 - HORA DA EMISSÃO: 13:50:42

## Notas:

- (1) Nos cinco primeiros bimestres do exercício, o acompanhamento será feito com base na despesa liquidada. No último bimestre do exercício, o valor deverá corresponder ao total da despesa empenhada.
- (2) Até o exercício de 2018, o controle da execução dos restos a pagar considerava apenas os valores dos restos a pagar não processados (regra antiga). A partir do exercício de 2019, o controle da execução dos restos a pagar considera os restos a pagar processados e não processados (regra nova).
- (3) Essas despesas são consideradas executadas pelo ente transferidor.


  
JOACY ALVES DOS SANTOS JUNIOR  
PREFEITO MUNICIPAL


  
CONASP CONTABILIDADE ASSESSORIA E PROC  
CONTADOR

**GOVERNO MUNICIPAL DE JAGUARIBARA**

Unidos por um município melhor.

**Poder Executivo****Secretaria de Planejamento, Administração e Finanças**Ceará  
Governo Municipal de Jaguaribara  
ConsolidadoRELATÓRIO RESUMIDO DA EXECUÇÃO ORÇAMENTÁRIA  
DEMONSTRATIVO DAS PARCERIAS PÚBLICO PRIVADAS  
ORÇAMENTOS FISCAL E DA SEGURIDADE SOCIAL  
4º bimestre de 2022 (Julho a Agosto)CONASP  
Pag.: 00049

RREO - Anexo 13 (Lei no. 11.079 de 30.12.2004, arts 22,25 e 28 )


R\$ 1,00

IMPACTOS DAS CONTRATAÇÕES DE PPP	SALDO TOTAL EM	SALDO FINAL EM 2022	
	31 DE DEZEMBRO DO EXERCÍCIO ANTERIOR	Até o bimestre	
TOTAL DE ATIVOS	0,00	0,00	
Ativos constituídos pela SPE	0,00	0,00	
TOTAL DE PASSIVOS	0,00	0,00	
Obrigações decorrentes de ativos constituídos pela SPE	0,00	0,00	
Provisões de PPP	0,00	0,00	
Outros passivos	0,00	0,00	
ATOS POTENCIAIS PASSIVOS	0,00	0,00	
Obrigações contratuais	0,00	0,00	
Riscos não Provisionados	0,00	0,00	
Garantias concedidas	0,00	0,00	
Outros Passivos Contingentes	0,00	0,00	

DESPESAS DE PPP	EXERCÍCIO ANTERIOR	EXERCÍCIO CORRENTE (2022)	<2023>	<2024>	<2025>	<2026>	<2027>	<2028>	<2029>	<2030>	<2031>
DO ENTE FEDERADO, EXCETO ESTATAIS NÃO DEPENDENTES											
(I) = (I.1 + I.2)	0,00	0,00									
Contratadas (I.1)	0,00	0,00									
A Contratar (I.2)	0,00	0,00									
DAS ESTATAIS NÃO DEPENDENTES (II) = (II.1 + II.2)	0,00	0,00									
Contratadas (II.1)	0,00	0,00									
A Contratar (II.2)	0,00	0,00									
TOTAL DAS DESPESAS DE PPP (III) = (I + II)	0,00	0,00									
RECEITA CORRENTE LÍQUIDA (RCL) (IV)	44.554.488,98	57.443.187,84									
TOTAL DAS DESPESAS CONSIDERADAS PARA O LIMITE (I)	0,00	0,00									
TOTAL DAS DESPESAS CONSIDERADAS PARA O LIMITE / RCL (3) (V) = (I / IV)	0,00	0,00									

FONTE: SISTEMA: Aspec Informática - UNIDADE RESPONSÁVEL: Prefeitura Municipal de Jaguaribara - DATA DA EMISSÃO: 23/09/2022 - HORA DA EMISSÃO: 13:50:43

NOTA:

  
 JOACY ALVES DOS SANTOS JUNIOR  
 PREFEITO MUNICIPAL

  
 CONASP CONTABILIDADE ASSESSORIA E PROC  
 CONTADOR

**GOVERNO MUNICIPAL DE JAGUARIBARA**

Unidos por um município melhor.

**Poder Executivo****Secretaria de Planejamento, Administração e Finanças**Ceará  
Governo Municipal de Jaguaribara  
ConsolidadoRELATÓRIO RESUMIDO DA EXECUÇÃO ORÇAMENTÁRIA  
DEMONSTRATIVO SIMPLIFICADO DO REL. RESUMIDO DA EXECUÇÃO ORÇAMENTÁRIA  
ORÇAMENTOS FISCAL E DA SEGURIDADE SOCIAL  
4º bimestre de 2022 (Julho a Agosto)CONASP  
Pag.: 00050

RREO - Anexo 14 (LRF, Art. 48)

R\$ 1,00

BALANÇO ORÇAMENTÁRIO	Até o Bimestre
RECEITAS	
Previsão Inicial	47.629.000,00
Previsão Atualizada	47.629.000,00
Receitas Realizadas	41.555.631,19
Déficit Orçamentário	0,00
Saldos de Exercícios Anteriores (Utilizados para créditos Adicionais)	0,00
DESPESAS	
Dotação Inicial	47.629.000,00
Dotação Atualizada	55.753.340,00
Despesas Empenhadas	50.896.910,71
Despesas Liquidadas	35.162.910,45
Despesas Pagas	33.761.613,62
Superávit Orçamentário	6.392.720,74
DESPESAS POR FUNÇÃO/SUBFUNÇÃO	Até o Bimestre
Despesas Empenhadas	50.896.910,71
Despesas Liquidadas	35.162.910,45
RECEITA CORRENTE LÍQUIDA - RCL	Até o Bimestre
Receita Corrente Líquida	57.443.187,84
Receita Corrente Líquida Ajustada para Cálculo dos Limites de Endividamento	54.900.046,84
Receita Corrente Líquida Ajustada para Cálculo dos Limites da Despesa com Pessoal	53.395.002,84
RECEITAS E DESPESAS DOS REGIME PRÓPRIO DE PREVIDÊNCIA DOS SERVIDORES	Até o Bimestre
Fundo em Capitalização (PLANO PREVIDENCIÁRIO)	
Receitas Previdenciárias Realizadas	0,00
Despesas Previdenciárias Empenhadas	0,00
Despesas Previdenciárias Liquidadas	0,00
Despesas Previdenciárias Pagas	0,00
Resultado Previdenciário	0,00
Fundo em Repartição (PLANO FINANCEIRO)	
Receitas Previdenciárias Realizadas	0,00
Despesas Previdenciárias Empenhada	0,00
Despesas Previdenciárias Liquidadas	0,00
Despesas Previdenciárias Pagas	0,00
Resultado Previdenciário	0,00

**GOVERNO MUNICIPAL DE JAGUARIBARA***Unidos por um município melhor.***Poder Executivo****Secretaria de Planejamento, Administração e Finanças**


Ceará  
Governo Municipal de Jaguaribara  
Consolidado

RELATÓRIO RESUMIDO DA EXECUÇÃO ORÇAMENTÁRIA  
DEMONSTRATIVO SIMPLIFICADO DO REL. RESUMIDO DA EXECUÇÃO ORÇAMENTÁRIA  
ORÇAMENTOS FISCAL E DA SEGURIDADE SOCIAL  
4º bimestre de 2022 (Julho a Agosto)

CONASP  
Pag.: 00051

RESULTADOS PRIMÁRIO E NOMINAL	Meta fixada no	Resultado apurado	
	Anexo de Metas	até o bimestre	% em relação
	Fiscais da LDO (a)	(b)	(b/a)
Resultado Primário - Acima da linha	0,00	2.360.631,99	0,00 %
Resultado Nominal - Acima da linha	0,00	2.752.038,14	0,00 %

RESTOS A PAGAR POR PODER E MINISTÉRIO PÚBLICO	Inscrição	Cancelamento Até	Pagamento Até	Saldo
		o Bimestre	o Bimestre	a Pagar
RESTOS A PAGAR PROCESSADOS	6.408.358,13	1.094.490,56	4.762.678,73	551.188,84
Poder Executivo	6.408.358,13	1.094.490,56	4.762.678,73	551.188,84
Poder Legislativo	0,00	0,00	0,00	0,00
Poder Judiciário	0,00	0,00	0,00	0,00
Ministério Público	0,00	0,00	0,00	0,00
Defensoria Pública	0,00	0,00	0,00	0,00
RESTOS A PAGAR NÃO PROCESSADOS	3.120.438,25	1.352.045,16	428.923,19	1.339.469,90
Poder Executivo	3.120.311,30	1.352.045,16	428.923,19	1.339.342,95
Poder Legislativo	126,95	0,00	0,00	126,95
Poder Judiciário	0,00	0,00	0,00	0,00
Ministério Público	0,00	0,00	0,00	0,00
Defensoria Pública	0,00	0,00	0,00	0,00
TOTAL	9.528.796,38	2.446.535,72	5.191.601,92	1.890.658,74

**GOVERNO MUNICIPAL DE JAGUARIBARA***Unidos por um município melhor.***Poder Executivo****Secretaria de Planejamento, Administração e Finanças**Ceará  
Governo Municipal de Jaguaribara  
ConsolidadoRELATÓRIO RESUMIDO DA EXECUÇÃO ORÇAMENTÁRIA  
DEMONSTRATIVO SIMPLIFICADO DO REL. RESUMIDO DA EXECUÇÃO ORÇAMENTÁRIA  
ORÇAMENTOS FISCAL E DA SEGURIDADE SOCIAL  
4º bimestre de 2022 (Julho a Agosto)CONASP  
Pag.: 00052

DESPESAS COM MANUTENÇÃO E DESENVOLVIMENTO DO ENSINO	Valor Apurado Até o Bimestre	Limites Constitucionais Anuais	
		% Mínimo a Aplicar no Exercício	% Aplicado Até o Bimestre
Mínimo Anual de <18% /25%> das Receitas de Impostos na Manutenção e Desenvolvimento do Ensino	4.964.273,58	18% / 25%	23,62
Mínimo Anual de 70% do FUNDEB na Remuneração dos Profissionais da Educação Básica	8.782.946,44	70%	63,52
Percentual de 50% da Complementação da União ao FUNDEB (VAAT) na Educação Infantil	3.030.744,52	50%	99,39
Mínimo de 15% da Complementação da União ao FUNDEB (VAAT) em Despesa de Capital	1.096.987,68	15%	35,98

RECEITAS DE OPERAÇÕES DE CRÉDITO E DESPESAS DE CAPITAL	Valor Apurado no Exercício	Saldo não realizado
Receitas de Operações de Crédito		
Despesa de Capital Líquida		

PROJEÇÃO ATUARIAL DOS REGIMES DE PREVIDÊNCIA	EXERCÍCIO	10o. EXERCÍCIO	20o. EXERCÍCIO	35o. EXERCÍCIO
Fundo em Capitalização (Plano Previdenciário)				
Receitas Previdenciárias				
Despesas Previdenciárias				
Resultado Previdenciário				
Fundo em Repartição (Plano Financeiro)				
Receitas Previdenciárias				
Despesas Previdenciárias				
Resultado Previdenciário				

RECEITA DA ALIENAÇÃO DE ATIVOS E APLICAÇÃO DOS RECURSOS	Valor Apurado no Exercício	Saldo a Realizar
Receitas da Alienação de Ativos		
Aplicação dos Recursos da Alienação de Ativos		

**GOVERNO MUNICIPAL DE JAGUARIBARA***Unidos por um município melhor.***Poder Executivo****Secretaria de Planejamento, Administração e Finanças**

Ceará  
Governo Municipal de Jaguaribara  
Consolidado


RELATÓRIO RESUMIDO DA EXECUÇÃO ORÇAMENTÁRIA  
DEMONSTRATIVO SIMPLIFICADO DO REL. RESUMIDO DA EXECUÇÃO ORÇAMENTÁRIA  
ORÇAMENTOS FISCAL E DA SEGURIDADE SOCIAL  
4º bimestre de 2022 (Julho a Agosto)

CONASP  
Pag.: 00053

DESPESAS COM AÇÕES E SERVIÇOS PÚBLICOS DE SAÚDE	Valor Apurado Até o Bimestre	Limite Constitucional Anual	
		% Mínimo a Aplicar no Exercício	% Aplicado Até o Bimestre
Despesas com Ações e Serviços Públicos de Saúde executadas com recursos de impostos	5.160.184,89	15,00 %	25,52 %

DESPESAS DE CARÁTER CONTINUADO DERIVADAS DE PPP	Valor Apurado no Exercício Corrente
Total das Despesas Consideradas para o Limite / RCL (%)	

FONTE: SISTEMA: Aspec Informática - UNIDADE RESPONSÁVEL: Prefeitura Municipal de Jaguaribara - DATA DA EMISSÃO: 23/09/2022 - HORA DA EMISSÃO: 13:50:44

  
JOACY ALVES DOS SANTOS JUNIOR  
PREFEITO MUNICIPAL

  
CONASP CONTABILIDADE DE ASSESSORIA E PROC  
CONTADOR